



Halvårsrapport 1 januari - 30 juni 2011

Biotech-IgG AB (publ.)

AktieTorget-noterat bolag

Innehållsförteckning

Sammanfattning, koncernen	3
VDs kommentar	4
Koncernens utveckling	5
Moderbolaget	6
Biotech-IgG koncernen	7
Risikofaktorer	8
Övrig information	9
Ekonomisk redovisning, koncernen	10
Ekonomisk redovisning, moderbolaget	12



Medlem i
EURISgruppen
(www.euris.org) vid
IDEON Science Park i Lund

Finansiell information

Siffror inom parentes avser motsvarande period föregående år.

- Nettoomsättning i koncernen för perioden januari-juni uppgick till 2 633 tkr (7 178 tkr). För andra kvartalet uppgick nettoomsättningen till 1 214 tkr (2 881 tkr). Nettoomsättningen i moderbolaget uppgick under perioden januari-juni till 391 tkr (370 tkr). För andra kvartalet uppgick nettoomsättningen till 294 tkr (169 tkr) i moderbolaget.
- Resultatet i koncernen för januari-juni uppgick till -1 703 tkr (-3 009 tkr). För andra kvartalet uppgick resultatet i koncernen till -1 075 tkr (-2 158 tkr). Resultat i moderbolaget uppgick till -1 142 tkr (-3 117 tkr) för första halvåret och till -690 tkr (-1 753 tkr) för kvartal 2.
- Resultat per aktie¹⁾ uppgick till -0,16 kr (-0,41 kr) för första halvåret och till -0,09 kr (-0,27 kr) för andra kvartalet.

Väsentliga händelser under perioden april till juni 2011

- Koncernens nettoomsättning för Q2 2011 minskade från 1 419 tkr till 1 214 tkr. Nedgången är främst orsakad av minskad försäljning på grund av bortfall av agenturer och en långsammare takt i införandet av nya. Moderbolagets nettoomsättning ökade från 97 tkr till 294 tkr.
- Resultatet för koncernen försämrades från -627 tkr (Q1) till -1 075 tkr (Q2) och i moderbolaget från -452 tkr (Q1) till -690 tkr (Q2). Detta beror huvudsakligen på minskad nettoomsättning.
- Koncernens moderbolag fokuserar sin marknadsstrategi och inriktar sin verksamhet mot att erbjuda ett komplett sortiment av produkter till en kundgrupp som verkar inom produktion, utveckling och analys av proteiner, främst antikroppar.
- Moderbolaget levererade sitt första exemplar av den egna produkten för automatisk proteinupprening till LifeAssays AB. Försäljningspriset per enhet uppgår till 83 tkr.
- Dr Kirstin Kriz började det operativa arbetet som VD för Biotech-IgG AB den 19 maj 2011.
- Namnbytet från Chemel AB till Biotech-IgG AB registrerades hos Bolagsverket den 27 juni 2011.
- Moderbolaget genomförde 4 - 18 april 2011 en nyemission med företräde för aktieägarna som tecknades till 37% och inbringade ca 1,9 Mkr före nyemissionskostnader som uppgick till 249 tkr.

Väsentliga händelser efter periodens utgång

- Moderbolaget genomförde 21 juni-5 juli 2011 en nyemission med företräde för aktieägarna som tecknades till 38% och inbringade ca 1,2 Mkr före nyemissionskostnader som förväntas uppgå till ca 250 tkr.
- Från den 24 augusti ändras aktiens kortnamn hos Aktietorget från CHEM B till BIGG B.
- Styrelsen har fattat beslut att kalla till extra bolagsstämma för att föreslå stämman att besluta om nyemission med företräde för aktieägarna.

Vision

Biotech-IgG koncernens vision är att bli den ledande aktören som erbjuder ett komplett sortiment av produkter till en väldefinierad kundgrupp som verkar inom produktion, utveckling och analys av proteiner främst antikroppar.

¹⁾ Resultat per aktie avser resultat hänförligt till moderbolagets aktieägare

VDs kommentar

Min målsättning, som ny tillträd VD sedan mitten av Q2, är att fortsätta med det påbörjade arbetet att snabbt omvandla bolaget till ett producerande och säljande marknadsdrivet tillväxtbolag. Under andra kvartalet 2011 har nya strategier lagts upp för att stimulera försäljningen, vilket vi hoppas kommer att börja ge resultat under Q3.

Koncernens nettomsättning för perioden jan-jun uppgick till 2 633 tkr (7 178 tkr). Enligt tidigare rapportering (Q1) förklaras nedgången i försäljningen främst av bortfallet av leverantörer under 2010, vilka ännu inte kunnat ersättas. Moderbolagets nettomsättning för perioden jan-jun uppgick till 391 tkr (370 tkr), vilket var något bättre jämfört med motsvarande period föregående år.

Koncernens resultat för perioden jan-jun 2011 uppgick till -1 703 tkr (-3 571 tkr) vilket är en förbättring jämfört med motsvarande period föregående år. Resultatförbättringen förklaras främst av att tidigare aviserade besparings- och rationaliseringsåtgärder har börjat ge effekt. Moderbolagets kvartalsmässiga resultat har utvecklats enligt följande : -1 363 tkr (Q1 2010), -1 753 tkr (Q2 2010), -445 tkr (Q3 2010), -165 tkr (Q4 2010), -452 tkr (Q1 2011) samt -690 tkr (Q2 2011).

Med kunden i fokus

Vårt nya affärskoncept bygger på att erbjuda ett komplett sortiment av produkter till en väldefinierad kundgrupp. Denna kundgrupp finns starkt representerad i Sverige och utgörs av bolag inom LifeScience/Läkemedel/Biotek/Diagnostik som producerar, utvecklar eller analyserar proteiner, främst antikroppar.

Vårt fokus ligger nu på att utveckla marknads- och försäljningssidan, främst på hemmamarknaden, i syfte att göra verksamheten lönsam. I slutet av Q2 2011 påbörjades ett omstruktureringsarbete med avsikten att kraftigt förstärka bolagets regionala försäljningsaktiviteter. Detta innebär att antalet kundbesök kommer att öka samt att bolaget kommer att exponeras mera frekvent på regionala mässor och utställningar samt i facktidskrifter. Vi avser även att använda oss av regionala opinionsbildare och deras nätverk för support av vår marknadsföring och produktförsäljning.

Våra egna produkter har anpassats till vårt affärskoncept och utgörs idag av SIRE Biosensor-utrustning med testkit (analyserar råvaror för antikroppsproduktion), BITAR utrustning med testkit (analyserar antikroppar), Proteinupprepningsutrustning med tillbehör samt Proteinupprepnings-tjänster. Moderbolaget leverade sin första proteinupprepningsutrustning under maj månad. Försäljningspriset per enhet uppgår till 83 tkr, vilket är lägre än konkurrerande produkter. Intresset för moderbolagets antikroppsmätare (BITAR utrustning) har ökat. Moderbolaget planerar att leverera instrument till kunder och potentiella distributörer under Q3.

En grupp med ett namn: Biotech-IgG

För att förtydliga koncernens nya marknadsfokus samt dess identitet, har moderbolaget bytt firmanamn från tidigare Chemel AB till Biotech-IgG AB. Denna namnändring registrerades av bolagsverket under juni månad. I slutet av augusti månad kommer även ändringen att genomföras hos aktiehandelsplatsen Aktietorget varvid aktiens kortnamn kommer att ändras från CHEM B till BIGG B.

Jag vill avsluta med att tacka aktieägarna för deras finansiella stöd och hoppas att våra försäljningsinsatser inom en snar framtid kommer kunna uppvisa ett positivt resultat för koncernen.

Lund i augusti 2011

Kirstin Kriz, Tekn. Dr.
VD



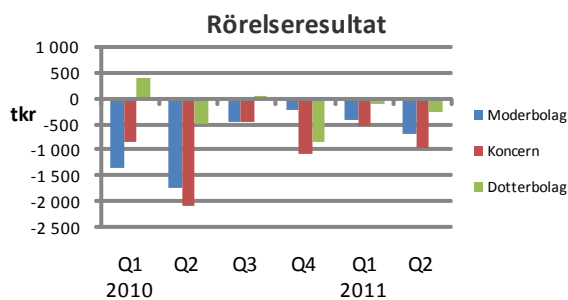
Verksamheten

Under första och andra kvartalet har verksamheten fortsatt utvecklas, dels genom försäljning av externa produkter och dels genom att moderbolaget ändrat sin marknadsstrategi mot att inrikta sin försäljning mot kundgruppen som arbetar med att producera, utveckla och analysera proteiner, främst antikroppar. Omstruktureringsarbete med avsikten att kraftigt förstärka bolagets regionala försäljningsaktiviteter pågår. Det egna produktsortimentet som tidigare bestod av SIRE och BITAR har utökats med vätskekromatografiska produkter för proteinupprening genom att ett överlåtelseavtal har tecknats med European Institute of Science AB.

Nettoomsättning och resultat

Biotech-IgG koncernens nettoomsättning för andra kvartalet uppgick till 1 214 tkr (2 881 tkr) med ett resultat på -1 075 tkr (-2 158 tkr). Resultatförbättringen är en följd av signifikanta kostnadsbesparingar inom koncernen under föregående år och första och andra kvartalet 2011.

De externa produkterna har under andra kvartalet 2011 fortsatt stått för huvuddelen av koncernens intäkter och uppgår till 90% av dessa.



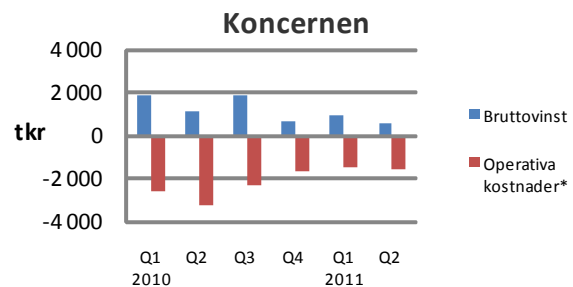
Bruttovinsten för koncernen samt de operativa kostnaderna exklusive råvaror och förnödenheter under 2010 och Q1 och Q2 2011 finns representerade i diagrammet överst till höger på denna sida. Kostnadsutvecklingen inom koncernen följer en positiv trend och de operativa kostnaderna har börjat stabiliseras. Samtidigt håller bruttovinsten en relativt jämn trend över den representerade perioden fram till Q4 2010 då en markant nedgång i försäljningen kan konstateras.

Kassaflöde

Kassaflödet från den löpande verksamheten efter förändring av rörelsekapital uppgick under perioden till -2 291 tkr (-2 027 tkr) och i moderbolaget till -1 148 tkr (-2 060 tkr).

Likvida medel

Vid periodens slut uppgick kassa och bank i koncernen till 833 tkr (320 tkr), varav moderbolaget 589 tkr (88 tkr).



Närståendetransaktioner

Transaktioner med närstående under andra kvartalet innefattar kostnader för inköp av produkter samt hyreskostnader för lokal på 15 tkr (LifeAssays AB) samt kostnader för VD-/ordförandekonsultuppdrag enligt styrelsebeslut uppgående till 49 tkr (Implementa Hebe AB) samt ordförandekonsultuppdrag enligt styrelsebeslut och royaltybetalningar på sammanlagt 15 tkr (European Institute of Science AB). Ytterligare närståendetransaktioner innefattar kostnader för konsulttjänster på 11 tkr (KOFO Kemisystem AB). Samtliga transaktioner bedöms ha skett på marknadsmässiga grunder. Fr o m kvartal tre kommer European Institute of Science AB att utföra konsultuppdrag inom området försäljning i koncernen, vilket innebär att bolaget omedelbart kan ge befintliga och nya kunder support.

Ingen av styrelseledamöterna, de ledande befattningshavarna eller bolagets revisor har - vare sig själva, via bolag eller närstående - haft någon direkt eller indirekt delaktighet i affärstransaktion, som var eller är ovanlig till sin karaktär under nuvarande eller föregående verksamhetsår. Biotech-IgG har inte lämnat lån, garantier eller borgensförbindelser till förmån för styrelseledamöterna, de ledande befattningshavarna eller Biotech-IgGs revisor utöver vad som angivits i denna och tidigare rapporter. Biotech-IgG har ej slutit några avtal med medlemmar ur förvaltnings-, lednings- eller kontrollorgan om förmåner efter det att uppdraget har avslutats.

Framtidsutsikter

Det senaste året har betydande kostnadsbesparingar genomförts och en ny marknadsstrategi initierats.

Styrelsen bedömer dock att Biotech IgG AB efter genomförd nyemission i juli i dagsläget förfogar över rörelsekapital tills slutet av året. Behov föreligger därför att genomföra ytterligare kapitalanskaffning inom den här tiden, så att tidigare upplagd plan för att säkerställa koncernens marknads- och produktionsverksamhet fram till att positivt kassaflöde genereras, kan genomföras. Styrelsen har fattat beslut att kalla till bolagsstämma för att föreslå stämman att besluta om nyemission med företrädare för aktieägarna.

Moderbolaget

Aktiekapital

Aktiekapitalet uppgick den 30 juni 2011 till 12 321 Mkr (7 982 Mkr). Antalet aktier i bolaget uppgick vid rapporteringsperiodens utgång till 12 320 548. För motsvarande period 2010 uppgick antalet aktier till 7 981 828 aktier.

Biotech-IgG ABs aktie (BIGG B med ISIN-kod SE0002837955) handlas sedan 3 maj 2010 på AktieTorget, som är en handelsplats under Finansinspektionens tillsyn. En handelspost omfattar 1 aktie.

Ägarstruktur

Aktieägare 2011-06-30	Antal aktier [Serie B]	Röster [%]	Aktiekapital [%]
European Institute of Science AB	700 000	5.7	5.7
Ajust Holding A/S*	687 798	5.6	5.6
Ulric Aspegren	300 000	2.4	2.4
Dario Kriz	268 425	2.2	2.2
Margareta Pené	58 950	0.5	0.5
Övriga (ca. 2 550 aktieägare) med <3%	10 305 375	83.6	83.6
Totalt	12 320 548	100.0	100.0

*Alistair Hurst äger 100% av aktierna i Ajust Holding A/S.

Insynsperson	Innehav 2011-06-30	Förändring av innehav sedan Q2 2010
Alistair Hurst m bolag	687 798	-
Kirstin o Dario Kriz m bolag**	968 425	+48 600
Margareta Krook	17 250	+2 250
Margareta Pené m bolag**	758 950	-
Ulric Aspegren	300 000	+300 000
Edvard Skodic	0	-
Helene Vester	0	-

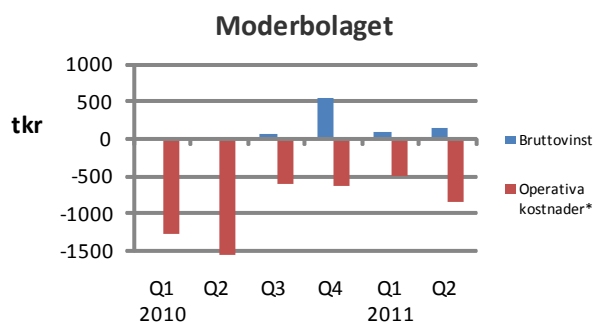
**Genom innehav i European Institute of Science AB.

Resultat och nettoomsättning

Moderbolagets resultat för Q2 2011 uppgår till -690 tkr (-1 753 tkr). Resultatförbättringen på 1 Mkr är en följd av de kostnadsbesparingar som gjorts under 2010 och 2011, vilka påverkat de operativa kostnaderna i positiv riktning i moderbolaget, se kvartalsvisa siffror i diagram ovan till höger.

Nettoomsättningen för Q2 2011 uppgår till 294 tkr (169 tkr) och utgörs av intäkter från externa produkter och de egna produkterna och tjänsterna inom vätskekromatografiutrustning samt proteinupprepingsuppdrag. BITAR hade vid periodens utgång inte hunnit börja generera några signifikanta intäkter. De egna produkterna och tjänsterna stod för 51% (30%) av nettoomsättningen i moderbolaget.

*Exklusive råvaror och förnödenheter samt av-/nedskrivningar



Investeringar

Inga investeringar har skett under perioden. De finansiella tillgångarna uppgick per 2011-06-30 till 6 734 tkr och är fördelade på 1 657 tkr i aktieinnehav i Biotech-IgG A/S, Biotech-IgG (UK) Ltd och Raytest Nordic AB samt fordran på dotterbolaget Biotech-IgG A/S som efter valutajustering och räntor uppgick till 5 077 tkr. Innehavet i Biotech IgG A/S har ökat beroende på att moderbolaget har lämnat aktieägartillskott på 732 TDKK för att öka det egna kapitalet i det danska dotterbolaget. Bolaget har sedan 2011-06-30 och fram till upprättandet av denna rapport inte gjort några pågående eller framtida investeringar som det inte har gjorts klara åtaganden om.

Väsentliga avtal

- Biotech IgG AB har 2009-04-01 ingått ett avtal med Ajust Holding A/S om förvärv av tillgångarna i Ajust Holding A/S. Biotech-IgG erhölet enligt avtal bestämmande inflytande över verksamheten redan 1 januari 2009. För att Alistair Hurst, i egenskap av VD för Ajust Holding A/S samt VD för Biotech-IgGs dotterbolag Biotech-IgG A/S, intressen skall sammanfalla med Biotech-IgG koncernens intressen har förvärvet av Ajust Holding A/S tillgångar lagts upp på ett sådant sätt att Alistair Hursts intressen endast ligger i moderbolaget Biotech-IgG AB. Vidare har konkurrensförbudsavtal upprättats med både Ajust Holding A/S och Alistair Hurst.

- Ett avtal finns med det Tjeckiska bolaget BVT Technologies (CZ) om produktion av Biotech-IgGs förbrukningsartiklar, såsom reagens och buffertar till SIRE Bio Laboratory Systems.

- Biotech-IgG AB har tecknat ett OEM-licensavtal med LifeAssays AB om utveckling, produktion och försäljning av reagens för haltbestämning av immunoglobulin G i industriella applikationer med LifeAssays Reader® och kringutrustning. Dessutom har ett leveransavtal avseende BITAR, instrument samt reagens tecknats med LifeAssays®.

- Biotech-IgG AB har ett antal avtal med distributörer av de egna produkterna inom SIRE och BITAR koncepten.

- Ett avtal med ensamrätt om produktion och försäljning av vätskekromatografiteknik för proteinrening har tecknats med European Institute of Science AB.

- Dotterbolaget Biotech-IgG A/S har ett antal avtal med leverantörer för distribution av externa produkter.

- Konsultavtal inom området försäljning har tecknats med European Institute of Science AB.

Personal

Antalet anställda i Biotech-IgG AB vid periodens utgång uppgick till 1 person.

I övrigt hänvisas till uppgifter för koncernen.

Biotech-IgG koncernen

Moderbolaget Biotech-IgG AB tillhandahåller produkter och konsulttjänster riktade till en väldefinierad kundgrupp som verkar inom produktion, utveckling och analys av proteiner, främst antikroppar. Dotterbolagen i Danmark och UK är leverantörer av ett brett sortiment av produkter för forskning, rutin- och processapplikationer för livsmedels- och bioteknikindustrin samt immundiagnostik för t ex sjukhus för att upptäcka sjukdomstillstånd.

Vision

Biotech-IgG koncernens vision är att bli den ledande aktören som erbjuder ett komplett sortiment av produkter till en väldefinierad kundgrupp som verkar inom produktion, utveckling och analys av proteiner främst antikroppar.

Dotterbolag:

Biotech-IgG A/S

Biotech-IgG A/S är en internationell ISO 9001:2008-certifierad leverantör av produkter för forskning, rutin- och processapplikationer inom bioteknik och immundiagnostik. Kunderna återfinns inom sjukhus, vårdcentraler, akademisk och kommersiell forskning och utveckling samt industrin, bl.a. läkemedel- och bioprocessindustrierna.

Biotech-IgG (UK) Ltd.

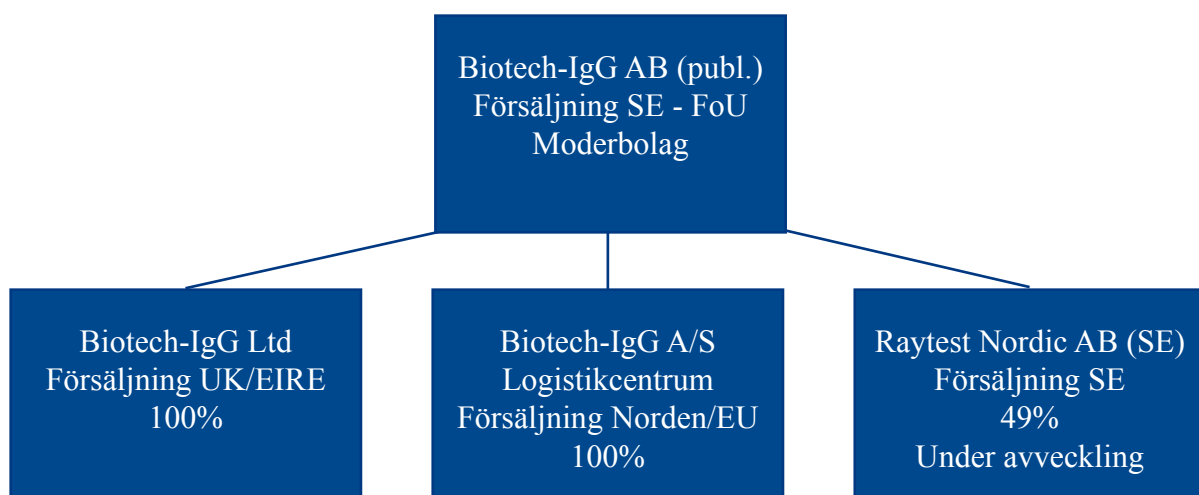
Ett helägt dotterbolag som främst täcker Storbritannien och Irland för Biotech-IgG koncernens portfölj av produkter och service.

Intressebolag:

Raytest Nordic AB

Ägt till 49% av Biotech-IgG AB. Raytest Nordic AB agerade tidigare på den svenska marknaden med analysprodukter från Raytest GmbH, Tyskland. Bolaget är i enlighet med styrelsebeslut under avveckling i syfte att minska förvaltningskostnader. Raytests produkter kommer att säljas direkt via Biotech-IgG koncernen.

Mer information om dotterbolagens produkter finns på www.biotech-igg.com



Risikfaktorer

En investering i Biotech-IgG, vilket innefattar Biotech-IgG koncernen, innebär betydande risker. Bolaget befinner sig i ett tidigt skede av sin utveckling, vilket innebär att risken är hög såväl tekniskt, affärsmässigt som finansiellt. En investering i Biotech-IgG medför hög risknivå, vilket vid negativ utveckling kan innebära att hela det investerade kapitalet förloras. Varje investerare måste själv bilda sig en uppfattning om bolagets möjligheter och risker. Följande faktorer, som inte framställs i någon prioriteringsordning och heller inte gör anspråk på att vara heltäckande, bör övervägas noga vid en utvärdering av bolaget. Vid osäkerhet gällande riskbedömning bör råd inhämtas från kvalificerade rådgivare.

Tidigt utvecklingsstadium

Biotech-IgGs produkter inom SIRE® Bio Laboratory Systems konceptet kräver ytterligare aktiviteter, bla marknads- och försäljningsaktiviteter eller, om t ex tekniska problem eller nya kundbehov uppstår, ytterligare utvecklingsaktiviteter innan betydande försäljningsintäkter kan förväntas. Det finns ingen garanti för att utfallet av sådana aktiviteter kommer att bli positivt eller att produkterna kommer att tas väl emot på marknaden. En ytterligare risk är att potentiella satsningar innebärande förvärv eller uppbyggnad av en marknadsorganisation inte lyckas och att prognostiserade resultat inte uppnås. Biotech-IgGs produkter inom IgG-analys kräver ytterligare aktiviteter inom utveckling, godkännanden och valideringar. Det är förenat med stora kostnader att få t ex MedTek produkter godkända. Dessa kostnader kommer inte att kunna återvinnas om produkten inte uppnår uppsatta kvalitetskrav.

Forskning och utveckling

Även om de resultat som hittills kommit fram är lovande kan det inte garanteras att utfallet av bolagets fortsatta forskning och utveckling inom proteinanalys kommer att vara positiv. Dessutom kan andra bolag utveckla metoder som visar sig vara överlägsna Biotech-IgGs. I båda fallen skulle detta inverka negativt på bolagets möjligheter att generera framtida intäkter. Biotech-IgG har under 2011 valt att outsourca och nedbringa sina tidigare utvecklingsresurser för att minska risker med FoU-kostnaderna.

Konkurrenter

De laboratorieanalys- och medicintekniska områdena utvecklas snabbt och antas fortsätta göra så. Andra företag forskar och utvecklar analysinstrument som kan komma att konkurrera med Biotech-IgGs produkter. Vissa av dessa företag både inom och utanför Sverige har avsevärt större resurser och längre verksamhetshistorik än Biotech-IgG. Uppkomsten av konkurrerande produkter som idag är okända kan innebära en förlust av förväntade framtida marknadsandelar. Konkurrerande produkter kan också störa etableringen av viktiga strategiska allianser med något eller några av de företag som utvecklar analysinstrument. Rätt timing kan vara helt avgörande för denna produkts genomslagskraft.

Försäljningsorganisation

Det kan inte garanteras att förvärvet av Biotech-IgG A/S kommer att påverka resultatet positivt eller att finna synergieffekter med Biotech-IgGs egna produkter kan uppnås. Det kan heller inte utslutas att risken finns att Biotech-IgGs verksamhet och likviditet kan komma att påverkas negativt pga förvärvet. Det kan heller inte garanteras att leverantörer knutna till försäljningsorganisationen kan bibehållas eller nyrekrytering ske.

Immateriella rättigheter

Eftersom Biotech-IgGs patentskydd är fördelat på olika patentfamiljer och dessa har begränsats till vissa geografiska områden kan konkurrenter lansera produkter som bygger på liknande teknik på de marknader som inte skyddas av befintliga patent. Bolaget avser dock att driva en fortsatt aktiv patentstrategi för vidareutveckling av patentskydd för existerande samt nyutvecklade produkter. Värdet av Biotech-IgG är delvis beroende av förmågan att erhålla och försvara patent och andra immateriella rättigheter. Det finns ingen garanti för att patenten kommer att ge tillräckligt skydd eller att de inte kommer att kringgås av andra.

Beroende av nyckelpersoner

Biotech-IgG är beroende av ett fåtal nyckelpersoner. Bolagets framtida utveckling beror i hög grad på förmågan att attrahera och behålla kompetent personal. Om någon eller några av dessa nyckelpersoner skulle lämna Biotech-IgG, skulle detta kunna få en negativ effekt på bolagets möjligheter att nå sina planerade utvecklingsmål.

Finansiella risker

Framtida kapitalbehov - Såväl storleken som tidpunkten för Biotech-IgGs framtida kapitalbehov beror bland annat på möjligheterna att gå in i partnerskap och/eller licensavtal, framgångar i forskningsprojekt, försäljning, både externt och internt, testning av produkten samt erhållande av nödvändiga godkännanden från myndigheter av patent och produkter. Biotech IgG kan behöva genomföra framtida nyemissioner. Det finns inga garantier för att nytt kapital, om behov uppstår, kan anskaffas eller att det kan anskaffas på för befintliga aktieägare fördelaktiga villkor.

Valutarisk - I dagsläget har Biotech-IgG främst affärsverksamhet inom Sverige och övriga Skandinavien, Storbritannien och till viss del EU. I en framtid kan antalet länder som Biotech-IgG koncernen är verksamt i komma att utökas med ökad exponering för fluktuationer i olika valutor och en ökad risk för påverkan av Biotech-IgGs finansiella ställning.

Kreditrisk - Biotech-IgGs huvudsakliga likvida tillgångar är placerade på bankkonton varför kreditrisken är mycket begränsad i detta avseende. Kundfordringarna i Biotech-IgG koncernen uppgår per 2011-06-30 till 833 tkr. Biotech-IgG har gjort bedömningen att erforderliga reserveringar har gjorts. Det kan inte utslutas att kreditrisk kan uppstå då vissa leverantörers produkter betingar betydande värden för både kund och leverantör.

Aktie- och aktiemarknadsrelaterade risker

Aktiens likviditet och kurs - Biotech-IgGs aktier är listade på den av Finansinspektionen övervakade marknadsplatsen AktieTorget. Då kursen påverkas av ett antal olika omvärldsfaktorer kan aktiens likviditet förändras över tiden i positiv eller negativ riktning, vilket kan göra att hela det investerade kapitalet kan gå förlorat om förändringen sker i negativ riktning. Eftersom avståndet mellan köp- och säljkurs varierar från tid till annan finns ingen garanti att aktier som förvärvats kan säljas av innehavaren vid varje given tidpunkt.

Ägare med betydande inflytande - Efter fullföljande av eventuella erbjudanden, på samma sätt som innan erbjudanden, kommer ett fåtal av Biotech-IgGs aktieägare troligen att tillsammans äga en väsentlig andel av samtliga utestående aktier. Följdaktligen har dessa aktieägare möjlighet att utöva inflytande på alla ärenden som kräver godkännande av aktieägarna.

Redovisningsprinciper

Koncernredovisningen upprättas i enlighet med International Financial Reporting Standards, IFRS. Delårsrapporten för koncernen är upprättad i enlighet med IAS 34, Delårsrapportering och Årsredovisningslagen, och för moderbolaget i enlighet med Årsredovisningslagen och rådet för finansiell rapportering RFR 2 Redovisning för juridiska personer. Delårsrapporten har upprättats i enlighet med de redovisningsprinciper och beräkningsmetoder som framgår av årsredovisningen 2010. Delårsrapporten är liksom tidigare rapporter upprättad i enlighet med fortlevnadsprincipen. Nya standarder och tolkningar som trätt i kraft under 2011 har inte medfört någon effekt på Chemels finansiella rapporter för perioden.

Utdelning

Styrelsen föreslår årsstämman att ingen utdelning ska ske för 2011.

Ekonomisk information för år 2011

Delårsrapport Q3 2011: 18 november 2011

Bokslutskommuniké Q4 2011: 29 februari 2012

Uppgifter om bolaget

Biotech-IgG AB (publ) 556529-6224.

Huvudkontor:

IDEON Science Park

Delta 6, Scheelevägen 19, F:2

SE 223 70 Lund, Sweden

Tel +46 (0)46 286 45 00

Fax +46 (0)46 286 45 45

www.chemel.com och www.biotech-igg.com

Denna halvårsrapport har ej granskats av bolagets revisor.

Styrelsen och verkställande direktören försäkrar att rapporten ger en rättvisande översikt av moderbolaget och koncernens verksamhet, ställning och resultat samt beskriver väsentliga risker och osäkerhetsfaktorer som företaget och de företag som ingår i koncernen står inför.

Biotech-IgG AB (publ)

Lund, 25 augusti 2011

Margareta Krook
Styrelseordförande

Kirstin Kriz
Verkställande direktör

Margareta Pené
Styrelseledamot

Edvard Skodic
Styrelseledamot

Ulric Aspegren
Styrelseledamot



Ekonomisk redovisning koncernen

Resultaträkning, koncernen (tkr)	jan-juni 2011	jan-juni 2010	april-juni 2011	april-juni 2010	jan-dec 2010
Nettoomsättning	2 633	7 178	1 214	2 881	11 991
Förändring lager av produkter i arbete, färdiga varor och påg. arbete för annans räkning	-22	0	-56	0	65
Övriga rörelseintäkter	46	25	-2	25	565
Rörelsens kostnader					
<i>Råvaror och förnödenheter</i>	-1 170	-4 160	-580	-1 717	-7 119
<i>Övriga externa kostnader</i>	-1 946	-3 819	-1 036	-2 082	-6 171
<i>Personalkostnader</i>	-1 036	-2 000	-505	-1 110	-3 449
<i>Av/nedskrivningar av materiella/immateriella anläggningstillgångar</i>	-162	-146	-107	-72	-341
Rörelseresultat	-1 657	-2 922	-1 072	-2 075	-4 459
Finansiella poster	-46	-7	-3	-3	-24
Resultat efter finansiella poster	-1 703	-2 929	-1 075	-2 078	-4 483
Skatt	0	-80	0	-80	0
Periodens resultat	-1 703	-3 009	-1 075	-2 158	-4 483
Övrigt totalresultat					
<i>Valutadifferens på fordran som utgör del av nettoinvestering i det danska dotterbolaget</i>	0	-489	0	-90	-701
<i>Omräkningsdifferenser</i>	0	-73	0	-65	25
Totalresultat	-1 703	-3 571	-1 075	-2 313	-5 159
Resultat per aktie	-0,16	-0,41	-0,09	-0,27	-0,53
Genomsnittligt antal aktier	10 542 709	7 425 942	11 012 081	7 612 517	8 417 097
Antal aktier vid periodens slut	12 320 548	7 981 828	12 320 548	1 981 828	9 402 836
Aktier registrerade i januari 2011	-	-	-	-	965 737

Bolaget har inga utställda egna kapitalinstrument varför det inte föreligger någon utspädningseffekt

Balansräkning, koncernen (tkr)	30 juni 2011	30 juni 2010	31 dec 2010
Tillgångar			
Anläggningstillgångar			
Immateriella anläggningstillgångar			
<i>Varumärken</i>	306	254	347
<i>Koncessioner, patent och likn. rättigheter</i>	397	344	330
<i>Goodwill</i>	3 847	3 995	3 841
Materiella anläggningstillgångar			
<i>Inventarier, verktyg och installationer</i>	131	291	252
Finansiella tillgångar	60	89	99
Summa anläggningstillgångar	4 741	4 973	4 869
Omsättningstillgångar			
Varulager	983	876	916
Kortfristiga fordringar			
<i>Kundfordringar</i>	526	3 117	642
<i>Skattefordran</i>	52	49	34
<i>Övriga fordringar</i>	1 359	1 755	1 169
<i>Förutbetalda kostnader, upplupna intäkter</i>	92	121	103
Kassa och bank	833	320	1 485
Summa omsättningstillgångar	3 845	6 238	4 349
Summa tillgångar	8 586	11 211	9 218

Ekonomisk redovisning koncernen

Balansräkning, koncernen (tkr)	30 juni 2011	30 juni 2010	31 dec 2010
Eget kapital och skulder			
Eget kapital			
<i>Aktiekapital</i>	12 321	7 982	9 403
<i>Aktiekapital ännu ej registrerat</i>	0	0	966
<i>Övrigt tillskjutet kapital</i>	43 632	44 263	43 885
<i>Reserver</i>	-964	0	-1 029
<i>Balanserad förlust</i>	-46 482	-42 930	-42 016
<i>Periodens resultat</i>	-1 703	-3 009	-4 483
Summa eget kapital	6 804	6 306	6 726
Avsättningar	15	13	13
Kortfristiga skulder			
<i>Leverantörsskulder</i>	1 469	3 267	1 658
<i>Skatteskulder</i>	0	108	0
<i>Övriga skulder</i>	81	1 042	359
<i>Upplupna kostnader och förutbetalda intäkter</i>	217	475	462
Summa avsättningar och skulder	1 782	4 905	2 492
Summa eget kapital och skulder	8 586	11 211	9 218

Förändringar i eget kapital (tkr)	Hänförligt till moderbolagets aktieägare					
	Aktiekapital	Övrigt tillskjutet kapital	Verkligt värde reserver	Omräknings-reserver	Balanserat resultat	Summa
Ingående balans	10 368	43 885	-1 035	7	-46 499	6 726
Nyemission	1 953	-253	0		0	1 700
Periodens totalresultat	0	0	71	10	-1 703	-1 622
Utgående balans	12 321	43 632	-964	17	-48 202	6 804

Kassaflödesanalys, koncernen (tkr)	jan-juni 2011	jan-juni 2010	jan-dec 2010
Kassaflöde från verksamheten före förändring i rörelsekapital	-1 541	-2 863	-4 142
Förändring i rörelsekapital	-750	836	1 474
Kassaflöde från den löpande verksamheten	-2 291	-2 027	-2 668
Kassaflöde från investeringsverksamheten	-63	-167	-368
Kassaflöde från finansieringsverksamheten	1 702	1 994	4 002
Årets kassaflöde	-652	-200	966
Likvida medel vid årets början	1 485	519	519
Likvida medel vid årets slut	833	319	1 485

Nyckeltal, koncernen (tkr)	jan-juni 2011	jan-juni 2010	jan-dec 2010
Soliditet (%)	79	56	73
Resultat efter finansnetto (tkr)	-1 703	-2 929	-4 483
Resultat (kr/aktie)	-0.16	-0.41	-0.53
Genomsnittligt antal aktier (st)	10 542 709	7 425 942	8 417 097
Antal aktier (st)	12 320 548	7 981 828	9 402 836
Aktier registrerade i januari 2011	-	-	965 737
Eget kapital per aktie (kr)	0.55	1.19	0.72

Ekonomisk redovisning moderbolaget

Resultaträkning, moderbolag (tkr)	jan-juni 2011	jan-juni 2010	april-juni 2011	april-juni 2010	jan-dec 2010
Nettoomsättning	391	370	294	169	1 100
Förändring lager av produkter i arbete, färdiga varor och påg. arbete för annans räkning	-22	0	-56	0	36
Övriga rörelseintäkter	46	0	-2	0	542
Rörelsens kostnader					
<i>Råvaror och förnödenheter</i>	-189	-441	-93	-217	-1 132
<i>Övriga externa kostnader</i>	-1 053	-1 594	-680	-894	-2 382
<i>Personalkostnader</i>	-297	-1 287	-163	-719	-1 738
<i>Av/nedskrivningar av materiella/ immateriella anläggningstillgångar</i>	-148	-165	-78	-93	-338
Rörelseresultat	-1 272	-3 117	-778	-1 754	-3 912
Finansiella poster	130	0	88	1	186
Resultat efter finansiella poster	-1 142	-3 117	-690	-1 753	-3 726
Skatt					0
Periodens resultat	-1 142	-3 117	-690	-1 753	-3 726
Valutadifferenser på fordran som utgör del av nettoinvestering i det danska bolaget	0	-489	0	-90	-701
Totalresultat	-1 142	-3 606	-690	-1 843	-4 427

Balansräkning, moderbolag (tkr)	30 juni 2011	30 juni 2010	31 dec 2010
Tillgångar			
Immateriella anläggningstillgångar			
<i>Patent</i>	397	344	330
<i>Goodwill</i>	270	353	311
Materiella anläggningstillgångar			
<i>Inventarier, verktyg och installationer</i>	71	202	183
Finansiella tillgångar			
<i>Andelar i koncernföretag och intresseföretag</i>	1 597	737	737
<i>Andelar i intresseföretag</i>	60	60	60
<i>Fordran koncernföretag</i>	5 077	4 957	4 908
<i>Andra långfristiga fordringar</i>	0	0	11
Summa anläggningstillgångar	7 472	6 653	6 540
Omsättningstillgångar			
Varulager	525	441	477
Kortfristiga fordringar			
<i>Kundfordringar</i>	138	132	133
<i>Fordringar koncernföretag</i>	753	298	104
<i>Skattefordran</i>	52	49	34
<i>Övriga fordringar</i>	1 167	260	866
<i>Förutbetalda kostnader, upplupna intäkter</i>	38	101	17
Kassa och bank	589	88	1 027
Summa omsättningstillgångar	3 262	1 369	2 658
Summa tillgångar	10 734	8 022	9 198

Ekonomisk redovisning moderbolaget

Balansräkning, moderbolag (tkr)	30 juni 2011	30 juni 2010	31 dec 2010
Eget kapital och skulder			
Bundet Eget kapital			
<i>Aktiekapital</i>	12 321	7 982	9 403
<i>Aktier registrerade i januari 2011</i>	0	0	966
<i>Reservfond</i>	1 597	38 177	1 596
Fritt Eget kapital			
<i>Fond för verkligt värde</i>	-964	-823	-1 035
<i>Överkursfond</i>	459	6 086	712
<i>Balanserad förlust</i>	-4 060	-41 910	-334
<i>Periodens resultat</i>	-1 142	-3 117	-3 726
Summa eget kapital	8 211	6 395	7 582
Kortfristiga skulder			
<i>Leverantörsskulder</i>	586	546	544
<i>Skulder koncernföretag</i>	1 833	0	795
<i>Skatteskulder</i>	0	0	0
<i>Övriga skulder</i>	56	686	31
<i>Upplupna kostnader och förutbetalda intäkter</i>	48	395	246
Summa skulder	2 523	1 627	1 616
Summa eget kapital och skulder	10 734	8 022	9 198

Förändringar i eget kapital (tkr)	Hänförligt till moderbolagets aktieägare					
	Aktiekapital	Reservfond	Fond för verkligt värde	Överkursfond	Balanserat resultat	Summa
Ingående balans	10 368	1 597	-1 035	712	-4 060	7 582
Nyemission	1 953	0	0	-253	0	1 700
Periodens totalresultat	0	0	71	0	-1 142	-1 071
Utgående balans	12 321	1 597	-964	459	-5 202	8 211

Kassaflödesanalys, moderbolag (tkr)	jan-juni 2011	jan-juni 2010	jan-dec 2010
Kassaflöde från verksamheten före förändring i rörelsekapital	-998	-2 952	-3 387
Förändring i rörelsekapital	-150	892	530
Kassaflöde från den löpande verksamheten	-1 148	-2 060	-2 857
Kassaflöde från investeringsverksamheten	-992	-167	-439
Kassaflöde från finansieringsverksamheten	1 702	1 994	4 002
Periodens kassaflöde	-438	-233	706
Likvida medel vid periodens början	1 027	321	321
Periodens kassaflöde	-438	-233	706
Likvida medel vid periodens slut	589	88	1 027

Nyckeltal, moderbolaget	jan-juni 2011	jan-juni 2010	jan-dec 2010
Soliditet (%)	76	80	77
Resultat efter finansnetto (tkr)	-1 142	-3 117	-3 726
Resultat (kr/aktie)	-0.11	-0.49	-0.44
Genomsnittligt antal aktier (st)	10 542 709	7 425 942	8 417 097
Antal aktier (st)	12 320 548	7 981 828	9 402 836
Aktier registrerade i januari 2011	-	-	965 737
Eget kapital per aktie (kr)	0.67	0.80	0.81

