



Delårsrapport 1 januari - 30 september 2011

Biotech-IgG AB (publ.)

AktieTarget-noterat bolag

Innehållsförteckning

Sammanfattning, koncernen	3
VDs kommentar	4
Koncernens utveckling	5
Moderbolaget	6
Biotech-IgG koncernen	7
Risikfaktorer	8
Övrig information	9
Ekonomisk redovisning, koncernen	10
Ekonomisk redovisning, moderbolaget	12



Medlem i
EURISgruppen
(www.euris.org) vid
IDEON Science Park i Lund

Delårsrapport 1 januari - 30 september 2011

Finansiell information

Siffror inom parentes avser motsvarande period föregående år.

- Resultatet i koncernen för januari-september uppgick till -2 384 tkr (-3 435 tkr). För tredje kvartalet uppgick resultatet i koncernen till -673 tkr (- 426 tkr). Resultatet i moderbolaget uppgick till -1 723 tkr (-3 562 tkr) för första nio månaderna och till -581 tkr (-445 tkr) för tredje kvartalet.
- Nettoomsättningen i koncernen för perioden januari-september uppgick till 3 758 tkr (10 269 tkr). För tredje kvartalet uppgick nettoomsättningen till 1 106 tkr (3 091 tkr). Nettoomsättningen i moderbolaget uppgick under perioden januari-september till 447 tkr (749 tkr). För tredje kvartalet uppgick nettoomsättningen till 56 tkr (379 tkr) i moderbolaget.
- Resultat per aktie¹⁾ uppgick till -0,21 kr (-0,42 kr) för första nio månaderna och till -0,05 kr (-0,05 kr) för tredje kvartalet.

Väsentliga händelser under perioden juli till september 2011

- Resultatet för koncernen förbättrades från -1 075 tkr (Q2) till -673 tkr (Q3) och i moderbolaget från -690 tkr (Q2) till -581 tkr (Q3). Resultatförbättringen är en följd av Biotech-IgG koncernens kraftfulla och konsekvent genomförda kostnadsbesparingsplan.
- Koncernens nettoomsättning minskade från 1 214 tkr (Q2) till 1 106 tkr (Q3). Nedgången är främst orsakad av minskad försäljning på grund av bortfall av agenturer och en långsammare takt i införandet av nya. Moderbolagets nettoomsättning minskade från 294 tkr till 56 tkr. Minskningen av moderbolagets nettoomsättning är ett resultat av bortfall av leverantörer under 2010 samt att säljresurserna under 2011 varit begränsade.
- Moderbolaget genomförde 21 juni - 5 juli 2011 en nyemission med företräde för aktieägarna som tecknades till 38% och inbringade ca 1.2 Mkr före nyemissionskostnader som uppgick till 250 tkr.
- På extra bolagsstämman 17 mars 2011 beslöts att ändra moderbolagets firma från Chemel AB till Biotech-IgG AB. Namnbytet registrerades hos Bolagsverket 7 juli 2011.
- På den extra bolagsstämman den 29 september 2011 fattades beslut om nyemission med företräde för aktieägarna 14-28 oktober 2011 genom ökning av aktiekapitalet med högst 3 379 160 kr och antalet aktier av serie B med högst 3 379 160 stycken. Teckningskursen fastställdes till 1,00 kr per aktie där fyra gamla aktier av serie B berättigar till teckning av en ny aktie av serie B.

Väsentliga händelser efter periodens utgång

- Moderbolaget genomförde 14 oktober - 28 oktober 2011 en nyemission med företräde för aktieägarna som tecknades till 33% och inbringade ca 1.2 Mkr före nyemissionskostnader som förväntas uppgå till ca 250 tkr.
- Moderbolaget har påbörjat en rekryteringsprocess för att förstärka säljresurserna.

Vision

Biotech-IgG koncernens vision är att bli den ledande aktören som erbjuder ett komplett sortiment av produkter till en väldefinierad kundgrupp som verkar inom produktion, utveckling och analys av proteiner främst antikroppar.

¹⁾ Resultat per aktie avser resultat hänförligt till moderbolagets aktieägare

VDs kommentar

Jag har nu varit VD för Biotech-IgG AB i fem månader. Som relativt nytillsatt VD har jag ödmjukt men bestämt drivit arbetet med att omvandla bolagets huvudsakliga fokus från teknikutveckling mot försäljning. Sommaren har bjudit på en hel del utmaningar såsom långtidssjukskrivningar och översvämning av vårt danska dotterbolags säljkontor i Köpenhamn p g a kraftig nederbörd. Dessa utmaningar har medfört att jag har tillbringat många dagar i Danmark för att styra upp arbetet i vårt dotterbolag. Övrig tid har gått åt för att ringa och besöka bolagets distributörer och kunder samt för att intervjua nya kandidater för nyanställning. Således befinner sig bolaget in en mycket spännande omvandlingsfas som jag hoppas snabbt kommer att leda till konkreta resultat.

[Min resa från Chemel AB till LifeAssays AB till Biotech-IgG AB](#)

Jag har tidigare under en tio års period arbetat med marknadsföring, försäljning, kvalitetssäkring och produktutveckling på det svenska blodanalysbolaget LifeAssays AB. Min grundutbildning erhöjll jag vid UCSD (Univeristy of California San Diego). I slutet av 1990-talet flyttade jag till Sverige. Därefter disputerade jag vid Lunds Tekniska Högskola (Lunds Universitet) bland annat på Chemels SIRE-Biosensor och LifeAssays BITAR teknologin som utgör grunden för två av bolagets nuvarande produkter.

[Q3 i sammandrag](#)

Koncernens nettomsättning för perioden jan-sep uppgick till 3 758 (10 269) tkr. Enligt tidigare rapportering (Q2) förklaras nedgången i försäljningen främst av bortfallet av leverantörer under 2010, vilka ännu inte kunnat ersättas. Moderbolagets nettomsättning för perioden jan-sep uppgick till 447 (749) tkr, vilket är en försämring jämfört med motsvarande period föregående år. Koncernens resultat för perioden jan-sep 2011 uppgick till -2 384 (-3 435) tkr vilket är en förbättring jämfört med motsvarande period föregående år. Resultatförbättringen förklaras främst av de tidigare aviserade besparings- och rationaliseringsåtgärder som har börjat ge effekt. Moderbolagets kvartalsmässiga resultat har utvecklats enligt följande -1 363 tkr (Q1 2010), -1 753 tkr (Q2 2010), -445 (Q3 2010), -165 tkr (Q4 2010), -452 tkr (Q1 2011), -690 tkr (Q2 2011) samt -581 tkr (Q3 2011).

[Med kunden i fokus](#)

Vårt nya affärskoncept bygger på att erbjuda ett komplett sortiment av produkter till en väldefinierad kundgrupp. Denna kundgrupp finns starkt representerad i Sverige och utgörs av bolag inom LifeScience/Läkemedel/Biotek/Diagnostik som producerar, utvecklar eller analyserar proteiner främst antikroppar. Vårt fokus ligger nu på att utveckla marknads- och försäljningssidan främst på hemmamarknaden i syfte att göra verksamheten lönsam. I slutet av Q2 påbörjades ett omstruktureringsarbete med avsikten att kraftigt förstärka bolagets regionala försäljningsaktiviteter. Detta innebär att antalet kundbesök kommer att öka samt att bolaget kommer att exponeras mera frekvent på regionala mässor och utställningar samt i facktidsskrifter.

Vi avser även att använda oss av regionala opinionsbildare och deras nätverk för support av vår marknadsföring och produktförsäljning.

Våra egna produkter har anpassats till vårt affärskoncept och utgörs idag av SIRE-Biosensor utrustning med testkit (analyserar råvaror för antikroppsproduktion), BITAR utrustning med testkit (analyserar antikroppar), Proteinuppreningstrustning med tillbehör samt Proteinuppreningstjänster. Moderbolaget leverade sitt första proteinuppreningstrustning undar maj månad. Försälningspriset per enhet uppgår till 83 tkr vilket är lägre än konkurrerande produkter. Intresset för moderbolagets antikroppsmätare (BITAR utrustning) har ökat. Moderbolaget planerar att leverera instrument till kunder under Q3.

Jag vill avsluta med att tacka aktieägarna för deras finansiella stöd och hoppas att våra försäljningsinsatser inom en snar framtid kommer kunna uppvisa ett positivt resultat för koncernen.

Lund i november 2011

Kirstin Kriz, Tekn. Dr.
VD



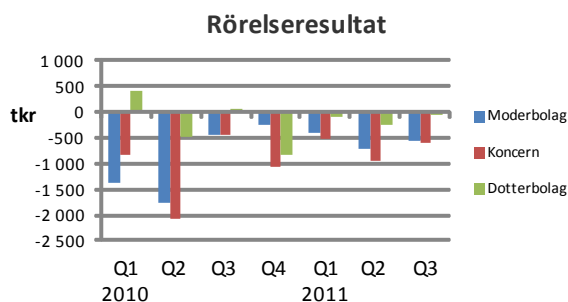
Verksamheten

Under första, andra och tredje kvartalet har verksamheten fortsatt utvecklas, dels genom försäljning av externa produkter och dels genom att moderbolaget ändrat sin marknadsstrategi mot att inrikta sin försäljning mot kundgruppen som arbetar med att producera, utveckla och analysera proteiner, främst antikroppar. Omstruktureringsarbete med avsikten att kraftigt förstärka bolagets regionala försäljningsaktiviteter pågår. Det egna produktsortimentet som tidigare bestod av SIRE och BITAR har utökats med vätskekromatografiska produkter för proteinupprening genom att ett överlåtelseavtal har tecknats med European Institute of Science AB.

Nettoomsättning och resultat

Biotech-IgG koncernens nettoomsättning för tredje kvartalet uppgick till 1 106 tkr (3 091 tkr) med ett resultat på -673 tkr (-426 tkr). Resultatförbättringen är en följd av signifikanta kostnadsbesparingar inom koncernen under föregående år och första, andra och tredje kvartalet 2011.

De externa produkterna har under tredje kvartalet 2011 fortsatt stått för huvuddelen av koncernens intäkter och uppgår till 100% av dessa.



Bruttovinsten för koncernen samt de operativa kostnaderna exklusive råvaror och förnödenheter under 2010 och Q1, Q2 och Q3 2011 finns representerade i diagrammet överst till höger på denna sida. Kostnadsutvecklingen inom koncernen följer en positiv trend och de operativa kostnaderna har börjat stabiliseras. Samtidigt håller bruttovinsten en relativt jämn trend över den representerade perioden fram till Q4 2010 då en markant nedgång i försäljningen kan konstateras.

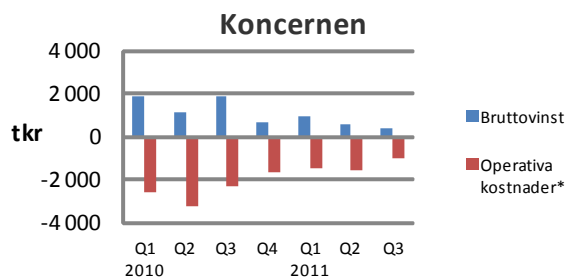
Bolaget har identifierat ett potentiellt nedskrivningsbehov för koncernens goodwill och även för aktier i dotterbolag, baserat på resultatutvecklingen. Bolaget kommer att göra en noggrann nedskrivningsprövning under Q4 2011.

Kassaflöde

Kassaflödet från den löpande verksamheten efter förändring av rörelsekapital uppgick till -3 330 tkr (-2 543 tkr) och i moderbolaget till -2 316 tkr (-2 909 tkr), för de första nio månaderna.

Likvida medel

Vid periodens slut uppgick kassa och bank i koncernen till 797 tkr (942 tkr), varav moderbolaget 389 tkr (336 tkr).



Närståendetransaktioner

Transaktioner med närstående under kvartal 1-3 innefattar kostnader för inköp av produkter samt hyreskostnader för lokal på 96 tkr (LifeAssays AB) samt kostnader för VD-/ordförandekonsultuppdrag enligt styrelsebeslut uppgående till 124 tkr (Implementa Hebe AB) samt konsultuppdrag och royaltybetalningar på sammanlagt 189 tkr (European Institute of Science AB). Ytterligare närståendetransaktioner innefattar kostnader för konsulttjänster på 12 tkr (LifeAssays AB). Samtliga transaktioner bedöms ha skett på marknadsmässiga grunder.

Ingen av styrelseledamöterna, de ledande befattningshavarna eller bolagets revisor har - vare sig själva, via bolag eller närstående - haft någon direkt eller indirekt delaktighet i affärstransaktion, som var eller är ovanlig till sin karaktär under nuvarande eller föregående verksamhetsår. Biotech-IgG har inte lämnat lån, garantier eller borgensförbindelser till förmån för styrelseledamöterna, de ledande befattningshavarna eller Biotech-IgGs revisor utöver vad som angivits i denna och tidigare rapporter. Biotech-IgG har ej slutit några avtal med medlemmar ur förvaltnings-, lednings- eller kontrollorgan om förmåner efter det att uppdraget har avslutats.

Framtidsutsikter

Det senaste året har betydande kostnadsbesparingar genomförts och en ny marknadsstrategi initierats. Genom den nyemission som genomfördes under oktober 2011 har koncernen tillförts ca 1.2 Mkr före emissionskostnader, vilka beräknas uppgå till ca 250 tkr. Genom tillskottet har koncernen givits goda möjligheter att förstärka bolagets finansiella ställning samt expandera distributionsnätverket. Det kan dock inte uteslutas att lånebehov kan komma att föreligga eller att ytterligare nyemissioner kan komma att genomföras för att säkerställa den fortsatta utvecklingen fram tills dess att positivt kassaflöde uppnåtts.

Moderbolaget

Aktiekapital

Aktiekapitalet uppgick den 30 september 2011 till 13 517 Mkr (9 403 Mkr). Antalet aktier i bolaget uppgick vid rapporterings-periodens utgång till 13 516 641. För motsvarande period 2010 uppgick antalet aktier till 9 402 836 aktier. Biotech-IgG ABs aktie (BIGG B med ISIN-kod SE0002837955) handlas sedan 3 maj 2010 på AktieTorget, som är en handelsplats under Finansinspektionens tillsyn. En handelspost omfattar 1 aktie.

Ägarstruktur

Aktieägare 2011-09-30	Antal aktier [Serie B]	Röster [%]	Aktiekapital [%]
European Institute of Science AB	700 000	5.2	5.2
Ajust Holding A/S*	687 798	5.1	5.1
Björn Wolrath m bolag	334 500	2.5	2.5
Ulric Aspegrén	300 000	2.2	2.2
Kirstin Kriz/Dario Kriz m familj	268 425	2.0	2.0
Margareta Pené	58 950	0.4	0.4
Övriga (ca. 2 550 aktieägare) med <3%	11 166 968	82.6	82.6
Totalt	13 516 641	100.0	100.0

*Alistair Hurst äger 100% av aktierna i Ajust Holding A/S.

Insynsperson	Innehav 2011-09-30	Förändring av innehav sedan Q3 2010
Kirstin Kriz och Dario Kriz m bolag**	968 425	+48 600
Margareta Pené m bolag**	758 950	+48 600
Alistair Hurst m bolag	687 798	-
Ulric Aspegren	300 000	+300 000
Margareta Krook	17 250	+3 750
Edvard Skodic	0	-
Helene Vester	0	-

**Genom innehav i European Institute of Science AB.

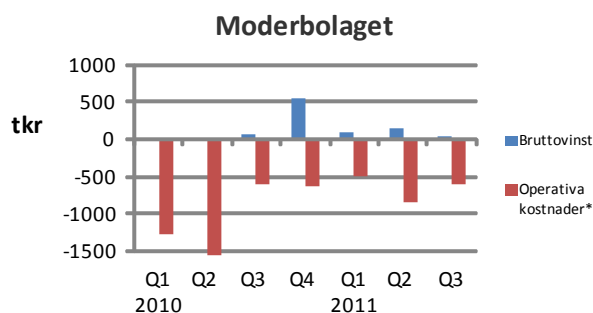
Resultat och nettoomsättning

Moderbolagets resultat för Q3 2011 uppgår till -581 tkr (-445 tkr). Se kvartalsvisa siffror i diagram ovan till höger.

Nettoomsättningen för Q3 2011 uppgår till 56 tkr (379 tkr) och utgörs av intäkter från externa produkter och de egna produkterna och tjänsterna inom vätskekromatografiutrustning samt proteinupprepningsuppdrag. BITAR hade vid periodens utgång inte hunnit börja generera några signifikanta intäkter.

Investeringar

Investeringar i form av patent har skett under perioden, 44 tkr. De finansiella tillgångarna uppgick per 2011-09-30 till 6 782 tkr och är fördelade på 1 597 tkr i aktieinnehav i Biotech-IgG A/S och Biotech-IgG (UK) Ltd samt fordran på dotterbolaget Biotech-IgG A/S som efter valutajustering och räntor uppgick till 5 185 tkr.



*Exklusive råvaror och förnödenheter samt av-/nedskrivningar

Innehavet i Biotech IgG A/S har ökat beroende på att moderbolaget har lämnat aktieägarutskott på 732 TDKK för att öka det egna kapitalet i det danska dotterbolaget. Bolaget har sedan 2011-09-30 och fram till upprättandet av denna rapport inte gjort några pågående eller framtida investeringar som det har gjorts klara åtaganden om.

Väsentliga avtal

- Biotech IgG AB har 2009-04-01 ingått ett avtal med Ajust Holding A/S om förvärv av tillgångarna i Ajust Holding A/S. Biotech-IgG erhölet enligt avtal bestämmande inflytande över verksamheten redan 1 januari 2009. För att Alistair Hurst, i egenskap av VD för Ajust Holding A/S samt VD för Biotech-IgGs dotterbolag Biotech-IgG A/S, intressen skall sammanfalla med Biotech-IgG koncernens intressen har förvärvet av Ajust Holding A/S tillgångar lagts upp på ett sådant sätt att Alistair Hursts intressen endast ligger i moderbolaget Biotech-IgG AB. Vidare har konkurrensförbudsavtal upprättats med både Ajust Holding A/S och Alistair Hurst.

- Ett avtal finns med det Tjeckiska bolaget BVT Technologies (CZ) om produktion av Biotech-IgGs förbrukningsartiklar, såsom reagens och buffertar till SIRE Bio Laboratory Systems.

- Biotech-IgG AB har tecknat ett OEM-licensavtal med LifeAssays AB om utveckling, produktion och försäljning av reagens för haltbestämning av immunoglobulin G i industriella applikationer med LifeAssays Reader® och kringutrustning. Dessutom har ett leveransavtal avseende BITAR, instrument samt reagens tecknats med LifeAssays®.

- Biotech-IgG AB har ett antal avtal med distributörer av de egna produkterna inom SIRE och BITAR koncepten.

- Ett avtal med ensamrätt om produktion och försäljning av vätskekromatografiteknik för proteinrening har tecknats med European Institute of Science AB.

- Dotterbolaget Biotech-IgG A/S har ett antal avtal med leverantörer för distribution av externa produkter.

- Konsultavtal inom området försäljning har tecknats med European Institute of Science AB.

Personal och övrigt

Antalet anställda i Biotech-IgG AB vid periodens utgång uppgick till 1 person. Moderbolaget har under perioden flyttat delar av verksamheten till nya lokaler i syfte att spara kostnader. I övrigt hänvisas till uppgifter för koncernen.

Biotech-IgG koncernen

Moderbolaget Biotech-IgG AB tillhandahåller produkter och konsulttjänster riktade till en väldefinierad kundgrupp som verkar inom produktion, utveckling och analys av proteiner, främst antikroppar. Dotterbolagen i Danmark och UK är leverantörer av ett brett sortiment av produkter för forskning, rutin- och processapplikationer för livsmedels- och bioteknikindustrin samt immundiagnostik för t ex sjukhus för att upptäcka sjukdomstillstånd.

Vision

Biotech-IgG koncernens vision är att bli den ledande aktören som erbjuder ett komplett sortiment av produkter till en väldefinierad kundgrupp som verkar inom produktion, utveckling och analys av proteiner främst antikroppar.

Dotterbolag:

Biotech-IgG A/S

Biotech-IgG A/S är en internationell ISO 9001:2008-certifierad leverantör av produkter för forskning, rutin- och processapplikationer inom bioteknik och immundiagnostik. Kunderna återfinns inom sjukhus, vårdcentraler, akademisk och kommersiell forskning och utveckling samt industrin, bl.a. läkemedel- och bioprocessindustrierna.

Det tidigare aviserade intressebolaget Raytest Nordic AB har i enlighet med styrelsebeslut avvecklats i syfte att minska förvaltningskostnader.

Mer information om dotterbolagens produkter finns på www.biotech-igg.com

Biotech-IgG (UK) Ltd.

Ett helägt dotterbolag som främst täcker Storbritannien och Irland för Biotech-IgG koncernens portfölj av produkter och service.



Risikfaktorer

En investering i Biotech-IgG, vilket innefattar Biotech-IgG koncernen, innebär betydande risker. Bolaget befinner sig i ett tidigt skede av sin utveckling, vilket innebär att risken är hög såväl tekniskt, affärsmässigt som finansiellt. En investering i Biotech-IgG medför hög risknivå, vilket vid negativ utveckling kan innebära att hela det investerade kapitalet förloras. Varje investerare måste själv bilda sig en uppfattning om bolagets möjligheter och risker. Följande faktorer, som inte framställs i någon prioritetsordning och heller inte gör anspråk på att vara heltäckande, bör övervägas noga vid en utvärdering av bolaget. Vid osäkerhet gällande riskbedömning bör råd inhämtas från kvalificerade rådgivare. För ytterligare riskbeskrivning hänvisas även till Bolagets årsredovisning 2010, sid 20 respektive sid 23.

Tidigt utvecklingsstadium

Biotech-IgGs produkter inom SIRE® Bio Laboratory Systems konceptet kräver ytterligare aktiviteter, bla marknads- och försäljningsaktiviteter eller, om t ex tekniska problem eller nya kundbehov uppstår, ytterligare utvecklingsaktiviteter innan betydande försäljningsintäkter kan förväntas. Det finns ingen garanti för att utfallet av sådana aktiviteter kommer att bli positivt eller att produkterna kommer att tas väl emot på marknaden. En ytterligare risk är att potentiella satsningar innebärande förvärv eller uppbyggnad av en marknadsorganisation inte lyckas och att prognosticerade resultat inte uppnås. Biotech-IgGs produkter inom IgG-analys kräver ytterligare aktiviteter inom utveckling, godkännanden och valideringar. Det är förenat med stora kostnader att få t ex MedTek produkter godkända. Dessa kostnader kommer inte att kunna återvinnas om produkten inte uppnår uppsatta kvalitetskrav.

Forskning och utveckling

Även om de resultat som hittills kommit fram är lovande kan det inte garanteras att utfallet av bolagets fortsatta forskning och utveckling inom proteomanalys kommer att vara positiv. Dessutom kan andra bolag utveckla metoder som visar sig vara överlägsna Biotech-IgGs. I båda fallen skulle detta inverka negativt på bolagets möjligheter att generera framtida intäkter. Biotech-IgG har under 2011 valt att outsourca och nedbringa sina tidigare utvecklingsresurser för att minska risker med FoU-kostnaderna.

Konkurrenter

De laboratorieanalys- och medicintekniska områdena utvecklas snabbt och antas fortsätta göra så. Andra företag forskar och utvecklar analysinstrument som kan komma att konkurrera med Biotech-IgGs produkter. Vissa av dessa företag både inom och utanför Sverige har avsevärt större resurser och längre verksamhetshistorik än Biotech-IgG. Uppkomsten av konkurrerande produkter som idag är okända kan innebära en förlust av förväntade framtida marknadsandelar. Konkurrerande produkter kan också störa etableringen av viktiga strategiska allianser med något eller några av de företag som utvecklar analysinstrument. Rätt timing kan vara helt avgörande för denna produkts genomslagskraft.

Försäljningsorganisation

Det kan inte garanteras att förvärvet av Biotech-IgG A/S kommer att påverka resultatet positivt eller att synergieffekter med Biotech-IgGs egna produkter kan uppnås. Det kan heller inte uteslutas att risken finns att Biotech-IgGs verksamhet och likviditet kan komma att påverkas negativt pga förvärvet. Det kan heller inte garanteras att leverantörer knutna till försäljningsorganisationen kan bibehållas eller nyrekrytering ske.

Immateriella rättigheter

Eftersom Biotech-IgGs patentskydd är fördelat på olika patentfamiljer och dessa har begränsats till vissa geografiska områden kan konkurrenter lansera produkter som bygger på liknande teknik på de marknader som inte skyddas av befintliga patent. Bolaget avser dock att driva en fortsatt aktiv patentstrategi för vidareutveckling av patentskydd för existerande samt nyutvecklade produkter. Värdet av Biotech-IgG är delvis beroende av förmågan att erhålla och försvara patent och andra immateriella rättigheter. Det finns ingen garanti för att patenten kommer att ge tillräckligt skydd eller att de inte kommer att kringgåas av andra.

Beroende av nyckelpersoner

Biotech-IgG är beroende av ett fåtal nyckelpersoner. Bolagets framtida utveckling beror i hög grad på förmågan att attrahera och behålla kompetent personal. Om någon eller några av dessa nyckelpersoner skulle lämna Biotech-IgG, skulle detta kunna få en negativ effekt på bolagets möjligheter att nå sina planerade utvecklingsmål. En av nyckelpersonerna, Alistair Hurst, har under hela Q3 2011 varit sjukskriven, vilket har påverkat verksamheten i negativ riktning.

Finansiella risker

Framtida kapitalbehov - Såväl storleken som tidpunkten för Biotech-IgGs framtida kapitalbehov beror bland annat på möjligheterna att gå in i partnerskap och/eller licensavtal, framgångar i forskningsprojekt, försäljning, både externt och internt, testning av produkten samt erhållande av nödvändiga godkännanden från myndigheter av patent och produkter. Biotech IgG kan behöva genomföra framtida nyemissioner. Det finns inga garantier för att nytt kapital, om behov uppstår, kan anskaffas eller att det kan anskaffas på för befintliga aktieägare fördelaktiga villkor.

Valutarisk - I dagsläget har Biotech-IgG främst affärsverksamhet inom Sverige och övriga Skandinavien, Storbritannien och till viss del EU. I en framtid kan antalet länder som Biotech-IgG koncernen är verksam i komma att utökas med ökad exponering för fluktuationer i olika valutor och en ökad risk för påverkan av Biotech-IgGs finansiella ställning.

Kreditrisk - Biotech-IgGs huvudsakliga likvida tillgångar är placerade på bankkonton varför kreditrisken är mycket begränsad i detta avseende. Kundfordringarna i Biotech-IgG koncernen uppgår per 2011-09-30 till 511 tkr. Biotech-IgG har gjort bedömningen att erforderliga reserveringar har gjorts. Det kan inte uteslutas att kreditrisk kan uppstå då vissa leverantörers produkter betingar betydande värden för både kund och leverantör.

Aktie- och aktiemarknadsrelaterade risker

Aktiens likviditet och kurs - Biotech-IgGs aktier är listade på den av Finansinspektionen övervakade marknadsplatsen AktieTorget. Då kursen påverkas av ett antal olika omvärldsfaktorer kan aktiens likviditet förändras över tiden i positiv eller negativ riktning, vilket kan göra att hela det investerade kapitalet kan gå förlorat om förändringen sker i negativ riktning. Eftersom avståndet mellan köp- och säljkurs varierar från tid till annan finns ingen garanti att aktier som förvärvats kan säljas av innehavaren vid varje given tidpunkt.

Ägare med betydande inflytande - Efter fullföljande av eventuella erbjudanden, på samma sätt som innan erbjudanden, kommer ett fåtal av Biotech-IgGs aktieägare troligen att tillsammans äga en väsentlig andel av samtliga utestående aktier. Följdaktligen har dessa aktieägare möjlighet att utöva inflytande på alla ärenden som kräver godkännande av aktieägarna.

Redovisningsprinciper

Koncernredovisningen upprättas i enlighet med International Financial Reporting Standards, IFRS. Delårsrapporten för koncernen är upprättad i enlighet med IAS 34, Delårsrapportering och Årsredovisningslagen, och för moderbolaget i enlighet med Årsredovisningslagen och rådet för finansiell rapportering RFR 2 Redovisning för juridiska personer. Delårsrapporten har upprättats i enlighet med de redovisningsprinciper och beräkningsmetoder som framgår av årsredovisningen 2010. Delårsrapporten är liksom tidigare rapporter upprättad i enlighet med fortlevnadsprincipen. Nya standarder och tolkningar som trätt i kraft under 2011 har inte medfört någon effekt på Chemels finansiella rapporter för perioden.

Utdelning

Styrelsen föreslår årsstämman att ingen utdelning ska ske för 2011.

Ekonomisk information för år 2011

Bokslutskommuniké Q4 2011: 29 februari 2012

Årsredovisning 2011: 15 mars 2012

Årsstämma 2012: 5 april 2012

Uppgifter om bolaget

Biotech-IgG AB (publ) 556529-6224.
Scheelevägen 19F:2
223 70 Lund, Sweden
Tel +46 (0)46 286 45 00
Fax +46 (0)46 286 45 45
www.biotech-igg.com
info@biotech-igg.com

Denna delårsrapport har ej granskats av bolagets revisor.

Styrelsen och verkställande direktören försäkrar att rapporten ger en rättvisande översikt av moderbolaget och koncernens verksamhet, ställning och resultat samt beskriver väsentliga risker och osäkerhetsfaktorer som företaget och de företag som ingår i koncernen står inför.

Biotech-IgG AB (publ)

Lund, 11 november 2011

Margareta Krook
Styrelseordförande

Kirstin Kriz
Verkställande direktör

Margareta Pené
Styrelseledamot

Edvard Skodic
Styrelseledamot

Ulric Aspegren
Styrelseledamot



Ekonomisk redovisning koncernen

Resultaträkning, koncernen (tkr)	jan-sept 2011	jan-sept 2010	juli-sept 2011	juli-sept 2010	jan-dec 2010
Nettoomsättning	3 758	10 269	1 106	3 091	11 991
Förändring lager av produkter i arbete, färdiga varor och påg. arbete för annans räkning	-22	0	0	0	65
Övriga rörelseintäkter	57	227	11	203	565
Rörelsens kostnader					
<i>Råvaror och förnödenheter</i>	-1 880	-5 542	-699	-1 383	-7 119
<i>Övriga externa kostnader</i>	-2 501	-5 336	-549	-1 518	-6 171
<i>Personalkostnader</i>	-1 530	-2 793	-488	-793	-3 449
<i>Av/nedskrivningar av materiella/immateriella anläggningstillgångar</i>	-250	-189	-85	-43	-341
Rörelseresultat	-2 368	-3 364	-704	-443	-4 459
Finansiella poster	-16	-20	31	-13	-24
Resultat efter finansiella poster	-2 384	-3 384	-673	-456	-4 483
Skatt	0	-51	0	30	0
Periodens resultat	-2 384	-3 435	-673	-426	-4 483
Övrigt totalresultat					
<i>Valutadifferens på fordran som utgör del av nettoinvestering i det danska dotterbolaget</i>	127	-617	127	-128	-701
<i>Omräkningsdifferenser</i>	0	-80	0	-7	25
Totalresultat	-2 257	-4 132	-546	-561	-5 159
Resultat per aktie	-0,21	-0,42	-0,05	-0,05	-0,53
Genomsnittligt antal aktier	11 273 273	8 119 350	12 710 578	9 402 836	8 417 097
Antal aktier vid periodens slut	13 516 641	9 402 836	13 516 641	9 402 836	9 402 836
Aktier registrerade i januari 2011	-	-	-	-	965 737

Bolaget har inga utställda egna kapitalinstrument varför det inte föreligger någon utspädningseffekt

Balansräkning, koncernen (tkr)	30 sept 2011	30 sept 2010	31 dec 2010
Tillgångar			
Anläggningstillgångar			
Immateriella anläggningstillgångar			
<i>Varumärken</i>	288	215	347
<i>Koncessioner, patent och likn. rättigheter</i>	392	421	330
<i>Goodwill</i>	3 896	3 842	3 841
Materiella anläggningstillgångar			
<i>Inventarier, verktyg och installationer</i>	113	277	252
Finansiella tillgångar	0	99	99
Summa anläggningstillgångar	4 689	4 854	4 869
Omsättningstillgångar			
Varulager	900	860	916
Kortfristiga fordringar			
<i>Kundfordringar</i>	511	1 507	642
<i>Skattefordran</i>	98	57	34
<i>Övriga fordringar</i>	1 081	1 659	1 169
<i>Förutbetalda kostnader, upplupna intäkter</i>	134	60	103
Kassa och bank	797	942	1 485
Summa omsättningstillgångar	3 521	5 085	4 349
Summa tillgångar	8 210	9 939	9 218

Ekonomisk redovisning koncernen

Balansräkning, koncernen (tkr)	30 sept 2011	30 sept 2010	31 dec 2010
Eget kapital och skulder			
Eget kapital			
<i>Aktiekapital</i>	13 517	9 403	9 403
<i>Aktiekapital ännu ej registrerat</i>	0	0	966
<i>Övrigt tillskjutet kapital</i>	43 481	44 027	43 885
<i>Reserver</i>	-908	-1 049	-1 029
<i>Balanserad förlust</i>	-46 506	-41 319	-42 016
<i>Periodens resultat</i>	-2 384	-4 132	-4 483
Summa eget kapital	7 200	6 930	6 726
Avsättningar	7	23	13
Kortfristiga skulder			
<i>Leverantörsskulder</i>	633	1 651	1 658
<i>Skatteskulder</i>	0	51	0
<i>Övriga skulder</i>	152	947	359
<i>Upplupna kostnader och förutbetalda intäkter</i>	218	337	462
Summa avsättningar och skulder	1 010	3 009	2 492
Summa eget kapital och skulder	8 210	9 939	9 218

Förändringar i eget kapital (tkr)	Hänförligt till moderbolagets aktieägare					
	Aktiekapital	Övrigt tillskjutet kapital	Verkligt värde reserver	Omräkningsreserver	Balanserat resultat	Summa
Ingående balans	10 368	43 885	-1 035	7	-46 499	6 726
Nyemissioner 2011	3 149	-404	0	-14	0	2 731
Periodens totalresultat	0	0	127	0	-2 384	-2 257
Utgående balans	13 517	43 481	-908	-7	-48 883	7 200

Kassaflödesanalys, koncernen (tkr)	jan-sept 2011	jan-sept 2010	jan-dec 2010
Kassaflöde från verksamheten före förändring i rörelsekapital	-2 134	-3 247	-4 142
Förändring i rörelsekapital	-1 196	704	1 528
Kassaflöde från den löpande verksamheten	-3 330	-2 543	-2 614
Kassaflöde från investeringsverksamheten	-105	-213	-422
Kassaflöde från finansieringsverksamheten	2 747	3 179	4 002
Periodens kassaflöde	-688	423	966
Likvida medel vid periodens början	1 485	519	519
Likvida medel vid periodens slut	797	942	1 485

Nyckeltal, koncernen (tkr)	jan-sept 2011	jan-sept 2010	jan-dec 2010
Soliditet (%)	88	70	73
Resultat efter finansnetto (tkr)	-2 384	-3 384	-4 483
Resultat (kr/aktie)	-0.21	-0.42	-0.53
Genomsnittligt antal aktier (st)	11 273 273	8 119 350	8 417 097
Antal aktier (st)	13 516 641	9 402 836	9 402 836
Aktier registrerade i januari 2011	-	-	965 737
Eget kapital per aktie (kr)	0.53	0.74	0.72

Ekonomisk redovisning moderbolaget

Resultaträkning, moderbolag (tkr)	jan-sept 2011	jan-sept 2010	juli-sept 2011	juli-sept 2010	jan-dec 2010
Nettoomsättning	447	749	56	379	1 100
Förändring lager av produkter i arbete, färdiga varor och påg. arbete för annans räkning	-22	0	0	0	36
Övriga rörelseintäkter	57	38	11	38	542
Rörelsens kostnader					
<i>Råvaror och förnödenheter</i>	-215	-708	-26	-267	-1 132
<i>Övriga externa kostnader</i>	-1 456	-1 899	-404	-305	-2 382
<i>Personalkostnader</i>	-493	-1 574	-195	-287	-1 738
<i>Av/nedskrivningar av materiella/ immateriella anläggningstillgångar</i>	-229	-165	-81	0	-338
Rörelseresultat	-1 911	-3 559	-639	-442	-3 912
Finansiella poster	188	3	58	-3	186
Resultat efter finansiella poster	-1 723	-3 562	-581	-445	-3 726
Skatt	0	0	0	0	0
Periodens resultat	-1 723	-3 562	-581	-445	-3 726
Valutadifferenser på fordran som utgör del av nettoinvestering i det danska bolaget	127	-617	127	-128	-701
Totalresultat	-1 596	-4 179	-454	-573	-4 427

Balansräkning, moderbolag (tkr)	30 sept 2011	30 sept 2010	31 dec 2010
Tillgångar			
Immateriella anläggningstillgångar			
<i>Patent</i>	392	421	330
<i>Goodwill</i>	249	353	311
Materiella anläggningstillgångar			
<i>Inventarier, verktyg och installationer</i>	60	202	183
Finansiella tillgångar			
<i>Andelar i koncernföretag och intresseföretag</i>	1 597	737	737
<i>Andelar i intresseföretag</i>	0	60	60
<i>Fordran koncernföretag</i>	5 185	4 829	4 908
<i>Andra långfristiga fordringar</i>	0	11	11
Summa anläggningstillgångar	7 483	6 613	6 540
Omsättningstillgångar			
Varulager	545	441	477
Kortfristiga fordringar			
<i>Kundfordringar</i>	88	218	133
<i>Fordringar koncernföretag</i>	136	496	104
<i>Skattefordran</i>	60	57	34
<i>Övriga fordringar</i>	1 080	96	866
<i>Förutbetalda kostnader, upplupna intäkter</i>	44	21	17
Kassa och bank	389	336	1 027
Summa omsättningstillgångar	2 342	1 665	2 658
Summa tillgångar	9 825	8 278	9 198

Ekonomisk redovisning moderbolaget

Balansräkning, moderbolag (tkr)	30 sept 2011	30 sept 2010	31 dec 2010
Eget kapital och skulder			
Bundet Eget kapital			
<i>Aktiekapital</i>	13 517	9 403	9 403
<i>Aktier registrerade i januari 2011</i>	0	0	966
<i>Reservfond</i>	1 597	38 177	1 596
Fritt Eget kapital			
<i>Fond för verkligt värde</i>	-908	-951	-1 035
<i>Överkursfond</i>	308	5 850	712
<i>Balanserad förlust</i>	-4 060	-41 293	-334
<i>Periodens resultat</i>	-1 724	-4 179	-3 726
Summa eget kapital	8 730	7 007	7 582
Kortfristiga skulder			
<i>Leverantörsskulder</i>	324	302	544
<i>Skulder koncernföretag</i>	690	0	795
<i>Skatteskulder</i>	0	0	0
<i>Övriga skulder</i>	36	709	31
<i>Upplupna kostnader och förutbetalda intäkter</i>	45	260	246
Summa skulder	1 095	1 271	1 616
Summa eget kapital och skulder	9 825	8 278	9 198

Förändringar i eget kapital (tkr)	Hänförligt till moderbolagets aktieägare					
	Aktiekapital	Reservfond	Fond för verkligt värde	Överkursfond	Balanserat resultat	Summa
Ingående balans	10 368	1 597	-1 035	712	-4 060	7 582
Nyemissioner 2011	3 149	0	0	-404	0	2 745
Periodens totalresultat	0	0	127	0	-1 724	-1 597
Utgående balans	13 517	1 597	-908	308	-5 784	8 730

Kassaflödesanalys, moderbolag (tkr)	jan-sept 2011	jan-sept 2010	jan-dec 2010
Kassaflöde från verksamheten före förändring i rörelsekapital	-1 495	-3 397	-3 387
Förändring i rörelsekapital	-821	488	530
Kassaflöde från den löpande verksamheten	-2 316	-2 909	-2 857
Kassaflöde från investeringsverksamheten	-1 069	-255	-439
Kassaflöde från finansieringsverksamheten	2 747	3 179	4 002
Periodens kassaflöde	-638	15	706
Likvida medel vid periodens början	1 027	321	321
Periodens kassaflöde	-638	15	706
Likvida medel vid periodens slut	389	336	1 027

Nyckeltal, moderbolaget	jan-sept 2011	jan-sept 2010	jan-dec 2010
Soliditet (%)	80	85	77
Resultat efter finansnetto (tkr)	-1 724	-3 562	-3 726
Resultat (kr/aktie)	-0.15	-0.44	-0.44
Genomsnittligt antal aktier (st)	11 273 273	8 119 350	8 417 097
Antal aktier (st)	13 516 641	9 402 836	9 402 836
Aktier registrerade i januari 2011	-	-	965 737
Eget kapital per aktie (kr)	0.65	0.75	0.81



Biotech-IgG AB (publ) 556529-6224.
Scheelevägen 19F:2
223 70 Lund, Sweden
Tel +46 (0)46 286 45 00
Fax +46 (0)46 286 45 45
www.biotech-igg.com
info@biotech-igg.com