



Delårsrapport 1 januari - 31 mars 2012

Biotech-IgG AB (publ.)

AktieTorget-noterat bolag

År 2011 certifierat enligt
ISO 9001:2008

AKTIE TORGET^{AT}

Innehållsförteckning

| | |
|-------------------------------------|----|
| Sammanfattning, koncernen | 3 |
| VDs kommentar | 4 |
| Viktiga händelser under Q1 2012 | 5 |
| Koncernens utveckling | 6 |
| Moderbolaget | 7 |
| Biotech-IgG koncernen | 8 |
| Riskfaktorer | 9 |
| Övrig information | 10 |
| Ekonomisk redovisning, koncernen | 11 |
| Ekonomisk redovisning, moderbolaget | 13 |



Medlem i
EURISgruppen
(www.euris.org) vid
IDEON Science Park i Lund

Delårsrapport 1 januari - 31 mars 2012

Finansiell information

Siffror inom parentes avser motsvarande period föregående år.

- Resultatet i koncernen för januari-mars uppgick till -467 tkr (-627 tkr). Resultatet i moderbolaget uppgick till -567 tkr (-494 tkr) för första kvartalet.
- Nettoomsättningen i koncernen uppgick till 703 tkr (1 419 tkr). Nettoomsättningen i moderbolaget uppgick till 36 tkr (97 tkr) för första kvartalet.
- Resultat per aktie¹⁾ uppgick till -0.03 kr (-0.06 kr) för första kvartalet.

Väsentliga händelser under perioden januari - mars 2012

- Resultatet för koncernen förbättrades från -5 040 tkr (Q4 2011) till -467 tkr (Q1 2012) och i moderbolaget från -7 299 tkr (Q4) till -565 tkr (Q1). Resultatförbättringen beror uteslutande på att under Q4 togs beslut att skriva ner hela goodwill-posten i koncernen till sitt fulla belopp, totalt 3 841 tkr. Fordran på dotterbolaget Biotech-IgG A/S som per Q3 2011 uppgick till 5 185 tkr gjordes om till aktieägartillskott och skrevs ner till sitt fulla belopp. Denna nedskrivning påverkade moderbolagets resultat med -6 124 tkr. I övrigt har koncernen arbetat efter en kostnadsbesparingsplan, som börjat visa resultat.
- Koncernens nettoomsättning minskade från 1 089 tkr (Q4) till 703 tkr (Q1). Nedgången, främst mot tidigare kvartal, är till största delen orsakad av minskad försäljning på grund av bortfall av agenturer och en långsammare takt i införandet av nya. Moderbolagets nettoomsättning minskade från 75 tkr (Q4) till 36 tkr (Q1). Minskningen av moderbolagets nettoomsättning är ett resultat av bortfall av leverantörer under 2010 samt att säljresurserna under Q1 2012 varit begränsade.
- Biotech-IgGs styrelse tog beslut om att fokusera försäljningsverksamheten av diagnostiska produkter till den Nordiska marknaden. Som ett ytterligare led i denna fokuseringsprocess kommer det brittiska dotterbolaget Biotech-IgG (UK) Ltd att avveckla sin verksamhet samt berörda leverantörskontrakt på den brittiska marknaden att avslutas.
- Vid den extra bolagsstämman fredagen den 3 februari 2012 fattades följande beslut:
 - Ändring av bolagsordningen gällande akitekapitalets högsta respektive lägsta nivå. Samt även ändring av antalet aktier som kan finnas utgivna i bolaget.
 - Minskning av aktiekapitalet, vilket avser täckande av förluster.
 - Beslut om bemyndigande. Styrelsen har efter detta fattat beslut om en nyemission med företrädesrätt för aktieägarna.
- Bolagets amerikanska leverantör av kromatografisk media har under perioden beslutat att i egen regi sälja på den europeiska marknaden. Detta kommer att påverka försäljningen negativt eftersom Biotech-IgG under 2011 sålde för 0,8 Mkr av dessa produkter främst på den utomnordiska marknaden.
- Biotech-IgG genomförde en nyemission med företräde för befintliga aktieägare.
- Moderbolaget har påbörjat en rekryteringsprocess för att förstärka säljresurserna.
- Biotech-IgG koncernen ställde ut på en radiokemimässa i Malmö 29-30 mars.

Väsentliga händelser efter periodens utgång

- Den företrädesemission som inleddes under kvartal 1 avslutades. Teckningsgraden i emissionen som ägde rum mellan 2012-03-19 och 2012-04-02 uppgick till 74%. Koncernen tillfördes därmed genom nyemissionen 1.7 MSEK före emissionskostnader.
- Biotech-IgG koncernen kommer att ställa ut på en Medicin/Diagnostik konferens på Malmömässan 23-24 maj 2012, Monter I:12.

Vision

Biotech-IgG koncernens vision är att bli den ledande aktören som erbjuder ett komplett sortiment av produkter till en väldefinierad kundgrupp som verkar inom produktion, utveckling och analys av proteiner främst antikroppar.

¹⁾ Resultat per aktie avser resultat hänförligt till moderbolagets aktieägare

VDs kommentar

Verksamhetsåret 2011 och första kvartalet (Q1) av 2012 har båda varit fyllda av utmaningar för Biotech-IgG koncernen. De kapitalinjektioner som har gjorts av bolagets ägare har möjliggjort genomförandet av omvandlingen av bolagets huvudsakliga fokus från teknikutveckling mot försäljning. Vi, precis som andra bolag i vår situation, har känt av effekterna av den globala finansiella oro som har diskuterats i media. Biotech-IgGs styrelse har agerat med både målinriktning och förändringskraft, för att genomföra drastiska åtgärder som förväntas påskynda bolagets försäljningsutveckling av diagnostiska produkter på vår hemmamarknad i Skandinavien. Verksamheten bedrivs i dagsläget från våra två kontor i Köpenhamn och i Lund.

Min resa från University of California till Biotech-IgG AB

För våra nyttillkomna aktieägare skulle jag först vilja presentera mig. Jag har tidigare under en tio års period arbetat med marknadsföring, försäljning, kvalitetssäkring och produktutveckling på det svenska blodanalysbolaget LifeAssays AB. Min grundutbildning erhöll jag vid UCSD (University of California San Diego). I slutet av 1990-talet flyttade jag till Sverige. Därefter disputerade jag vid Lunds Tekniska Högskola (Lunds Universitet) bland annat på Chemels SIRE-Biosensor och LifeAssays BITAR teknologin som utgör grunden för två av bolagets nuvarande produkter.

Biotech-IgG koncernens utveckling

Koncernens nettoomsättning för perioden jan-mar 2012 uppgick till 703 (1 419) tkr. Enligt tidigare rapportering förklaras nedgången i försäljningen främst av bortfallet av leverantörer under 2011-12, vilka ännu inte kunnat ersättas. Moderbolagets nettoomsättning för perioden jan-mar 2012 uppgick till 36 (97) tkr. Koncernens resultat för perioden jan-mar 2012 uppgick till -467 (-661) tkr, vilket också är en förbättring jämfört med motsvarande period föregående år. Resultatförbättringen förklaras främst av minskade personalkostnader samt externa kostnader. Moderbolagets kvartalsmässiga resultat har utvecklats enligt följande:

Period: Resultat moderbolaget:

2010

| | |
|----|--------|
| Q1 | -1 363 |
| Q2 | -1 753 |
| Q3 | -445 |
| Q4 | -165 |

2011

| | |
|----|--------|
| Q1 | -452 |
| Q2 | -690 |
| Q3 | -581 |
| Q4 | -7 299 |

2012

| | |
|----|------|
| Q1 | -565 |
|----|------|

Även när det råder global finansiell turbulens behövs hälso- och sjukvård...

Vårt nya affärskoncept bygger på att erbjuda ett komplett sortiment av produkter till en väldefinierad kundgrupp. Denna kundgrupp finns starkt representerad i Sverige och utgörs av bolag inom LifeScience/Läkemedel/Biotek/Diagnostik som producerar, utvecklar eller analyserar proteiner främst antikroppar. Vårt fokus ligger nu på att utveckla marknads- och försäljningssidan främst på hemmamarknaden i syfte att göra verksamheten lönsam. I slutet av Q1 2012 påbörjades ett omstruktureringsarbete med avsikten att förstärka bolagets regionala försäljningsaktiviteter. Detta innebär att antalet kundbesök kommer att öka samt att bolaget kommer att exponeras mera frekvent på regionala mässor och utställningar samt i facktidsskrifter. Under första kvartalet gjordes flera installationer hos kunder samt ställde bolaget ut på en radiokemimässa i Malmö där kunder från hela Skandinavien närvarade.

Jag vill avsluta med att tacka aktieägarna för deras finansiella stöd vid emissionen 19 mars – 2 april 2012 som teckades till 74 % och som inbringade bolaget 1,7 Mkr före emissionskostnader. En kombination av en framgångsrik kapitalanskaffning och bolagets försäljningsinsatser ökar Biotech-IgGs möjligheter att inom en snar framtid kunna uppvisa ett positivt resultat för koncernen.

Lund i april 2012

Kirstin Kriz, Tekn. Dr.

VD



Viktiga händelser under Q1 2012

Biotech-IgGs styrelse tog beslut om att fokusera försäljningsverksamheten av Diagnostik produkter till den Nordiska marknaden. Biotech-IgG koncernen avser att i samband med detta förstärka säljresurserna i det svenska moderbolaget Biotech-IgG AB samt dotterbolaget Biotech-IgG A/S (DK) genom den rekryteringsprocess av fler säljare som redan inletts. Som ett ytterligare led i denna fokuseringsprocess kommer det brittiska dotterbolaget Biotech-IgG (UK) Ltd att avveckla sin verksamhet samt berörda leverantörskontrakt på den brittiska marknaden att avslutas.

Vid den extra bolagsstämman fredagen den 3 februari 2012 fattades följande beslut:

Ändring av bolagsordningen

Stämman beslutade att bolagsordningens §4 lydelse ändras innebärande en minskning av aktiekapitalets lägsta nivå från 5 000 000 kr till 700 000 kr samt högsta nivå från 20 000 000 kr till 2 800 000 kr, samt en ökning av antalet aktier som kan finnas utgivna i bolaget från tidigare lägst 5 000 000 stycken till 14 000 000 stycken samt från tidigare högsta 20 000 000 stycken till 56 000 000 stycken.

Minskning av aktiekapitalet

Stämman beslutade att minska aktiekapitalet enligt följande

- Ändamålet med minskningen är täckning av förlust.
- Aktiekapitalet skall minskas med 13 900 388 kronor.
- Minskningen skall genomföras utan indragning av aktier, vilket resulterar i ett kvotvärde på 0:05 kr per aktie.

Beslut om bemyndigande

Stämman beslöt ge styrelsen bemyndigande att till tiden fram till nästa årsstämma fatta beslut om ökning av bolagets aktiekapital med högst 2 000 000 SEK genom utgivande av högst 40 000 000 aktier av serie B för att säkerställa och förstärka bolagets marknads- och försäljningsaktiviteter. Beslut skall kunna fattas vid ett eller flera tillfällen inom den angivna ramen. Emissionen skall ske med företrädesrätt för bolagets aktieägare och mot kontant betalning. Styrelsen skall äga rätt att fastställa övriga villkor för emissionen.

Besluten om minskning av aktiekapital samt ändring av bolagsordningen registrerades av Bolagsverket 2012-02-14.

Styrelsen har med stöd av bemyndigandet ovan fattat beslut om att öka bolagets aktiekapital genom nyemission med företrädesrätt för aktieägarna och genomfört emissionen mellan den 19 mars till 2 april 2012. Emissionskursen var 0:10 kr per aktie av serie B.

Bolagets amerikanska leverantör av kromatografiska media har beslutat att i egen regi sälja på den europeiska marknaden. Detta kommer att påverka försäljningen negativt eftersom Biotech-IgG under 2011 sålde för 0,8 Mkr av dessa produkter främst på den utomnordiska marknaden.

Viktiga händelser efter periodens utgång

Emissionen som inleddes den 19 mars och avslutades den 2 april 2012 tecknades till 74 %. Nyemissionslikviden som uppgick till 1,7 MSEK före emissionskostnader, vilka uppskattas till ca 250 tkr, skall i första hand användas för att säkerställa och i andra hand för att utvidga koncernens marknads- och säljverksamhet fram till att positivt kassaflöde genereras.

Bolaget har kallat till årsstämma den 3 maj 2012 och årsredovisning för 2011 har publicerats inför årsstämman.

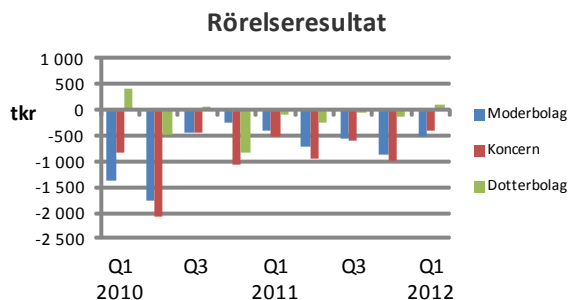
Koncernens utveckling

Verksamheten

Under Q1 2012 har verksamheten fortsatt utvecklas, dels genom försäljning av externa produkter och dels genom att moderbolaget ändrat sin marknadsstrategi mot att inrikta sin försäljning mot kundgruppen som arbetar med att producera, utveckla och analysera proteiner, främst antikroppar. Omstruktureringsarbetemedavsikten att kraftigt förstärka bolagets regionala försäljningsaktiviteter pågår. Det egna produkt-sortimentet består av SIRE och BITAR. Det överlåtelseavtal för vätskekromatografiska produkter för proteinupprening som tecknades under Q1 2011 har per 2012-01-01 övergått i ett distributionsavtal utan royaltybetalningar.

Nettoomsättning och resultat

Biotech-IgG koncernens nettoomsättning för första kvartalet uppgick till 703 tkr (1 419 tkr) med ett resultat på -467 tkr (-627 tkr). Det kan konstateras att rörelseresultatet för dotterbolagen var positivt under Q1 2012, se diagram nedan. Koncernen fortsätter, precis som under 2011, med kostnadsbesparingar under första kvartalet. De externa produkterna har under första kvartalet 2012 fortsatt stått för huvuddelen av koncernens intäkter och uppgår till 100% av dessa.



Bruttovinsten för koncernen samt de operativa kostnaderna exklusive råvaror och förnödenheter under 2010, 2011 och Q1 2012 finns kvartalsvis representerade i diagrammet överst till höger på denna sida. Kostnadsutvecklingen inom koncernen följer en positiv trend och de operativa kostnaderna har börjat stabiliseras. Samtidigt håller bruttovinsten en relativt jämn trend över den representerade perioden fram till Q4 2010 då en markant nedgång i försäljningen kan konstateras.

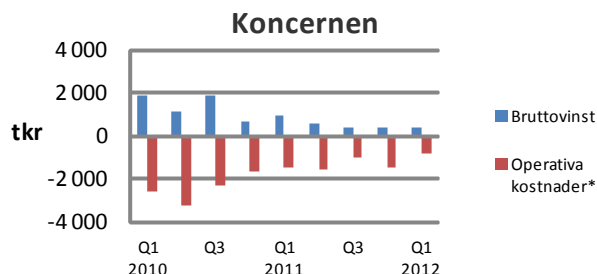
Bolaget identifierade under Q4 2011 ett nedskrivningsbehov för koncernens goodwill och även för aktier i dotterbolag, baserat på resultatutvecklingen. Under Q4 har koncernen därför skrivit ner hela goodwill-posten och moderbolaget har omvandlat sin fordran på dotterbolaget i Danmark till aktieägartillskott och skrivit ner denna. Följden av dessa väsentliga nedskrivningar av goodwill och aktier i dotterbolag har blivit att aktiekapitalet är till mer än hälften förbrukat. Den extra bolagsstämman som hölls 2012-02-03 beslutade därför enligt styrelsens förslag om en minskning av aktiekapitalet i moderbolaget på 13 900 tkr, för täckning av förluster.

Kassaflöde

Kassaflödet från den löpande verksamheten efter förändring av rörelsekapital uppgick till -241 tkr (-1 034 tkr) och i moderbolaget till -199 tkr (-866 tkr), för Q1 2012.

Likvida medel

Vid periodens slut uppgick kassa och bank i koncernen till 440 tkr (367 tkr), varav moderbolaget 151 tkr (45 tkr).



Närståendetransaktioner

Transaktioner med närstående under kvartal 1 innefattar kostnader för hyra och ordförandekonsultuppdrag enligt styrelsebeslut uppgående till 116 tkr (Implementa Hebe AB) samt konsultuppdrag. Ytterligare närståendetransaktioner innefattar kostnader för konsultuppdrag på 33 tkr (European Institute of Science AB). Nettofordran på Ajust Holding A/S uppgår per 2012-03-31 till 705 tkr och löper med 3% årlig ränta. En återbetalningsplan har avtalats där Ajust Holding A/S skall amortera 50 tkr per kvartal tills skulden är reglerad. Samtliga transaktioner bedöms ha skett på marknadsmässiga grunder.

Ingen av styrelseledamöterna, de ledande befattningshavarna eller bolagets revisor har - vare sig själva, via bolag eller närstående - haft någon direkt eller indirekt delaktighet i affärstransaktion, som var eller är ovanlig till sin karaktär under nuvarande eller föregående verksamhetsår. Biotech-IgG har inte lämnat lån, garantier eller borgensförbindelser till förmån för styrelseledamöterna, de ledande befattningshavarna eller Biotech-IgGs revisor utöver vad som angivits i denna och tidigare rapporter. Biotech-IgG har ej slutit några avtal med medlemmar ur förvaltnings-, lednings- eller kontrollorgan om förmåner efter det att uppdraget har avslutats.

Framtidsutsikter

Styrelsen bedömer att det finns tillräckligt rörelsekapital för de aktuella behoven under 2012. Biotech-IgG AB (publ) genomförde efter beslut på extra bolagsstämman den 3 februari 2012 en nyemission mellan 2012-03-19 och 2012-04-02 med företrädare för befintliga aktieägare. Emissionslikviden skall användas för att i första hand säkerställa och i andra hand att utvidga koncernens marknads- och försäljningsverksamhet fram till att positivt kassaflöde genereras. Emissionen tecknades till 74% och bolaget tillfördes ökade finansiella resurser om 1.7 Mkr före emissionskostnader, som beräknas uppgå till ca 250 tkr. Bolaget ges därmed goda möjligheter att kunna långsiktigt förstärka bolagets finansiella ställning, att utvidga antalet leverantörer samt att expandera distributionsnätverket för Biotech-IgG Tube Assay Reader och SIRE. Det kan inte uteslutas att lånebehov kan komma att föreligga eller att ytterligare nyemissioner kan komma att genomföras för att säkerställa den fortsatta utvecklingen under kommande år.

Moderbolaget

Aktiekapital

Aktiekapitalet uppgick den 31 mars 2012 till 732 tkr (10 368 Mkr). Antalet aktier i bolaget uppgick vid rapporteringsperiodens utgång till 14 631 987. Efter periodens utgång har den under perioden påbörjade företrädesemissionen avslutats och 17 117 421 BTA är under registrering. För motsvarande period 2011 uppgick antalet aktier till 10 368 573 aktier. Biotech-IgG ABs aktie (BIGG B med ISIN-kod SE0002837955) handlas sedan 3 maj 2010 på AktieTorget som är en handelsplats under Finansinspektionens tillsyn. En handelspost omfattar 1 aktie.

Ägarstruktur

| Aktieägare 2012-03-31 | Antal aktier [Serie B] | Röster [%] | Aktiekapital [%] |
|---------------------------------------|------------------------|--------------|------------------|
| European Institute of Science AB | 700 000 | 4.8 | 4.8 |
| Ajust Holding A/S* | 687 798 | 4.7 | 4.7 |
| Björn Wolrath m bolag | 325 500 | 2.2 | 2.2 |
| Ulric Aspegrén | 300 000 | 2.1 | 2.1 |
| Kirstin Kriz/Dario Kriz m familj | 268 425 | 1.8 | 1.8 |
| Margareta Kriz | 58 950 | 0.4 | 0.4 |
| Övriga (ca. 2 550 aktieägare) med <3% | 12 291 314 | 84.0 | 84.0 |
| Totalt | 14 631 987 | 100.0 | 100.0 |

*Alistair Hurst äger 100% av aktierna i Ajust Holding A/S.

| Insynsperson | Innehav 2012-03-31 | Förändring av innehav sedan Q4 2010 |
|---------------------------------------|--------------------|-------------------------------------|
| Kirstin Kriz och Dario Kriz m bolag** | 968 425 | +48 600 |
| Margareta Kriz m bolag** | 758 950 | +48 600 |
| Alistair Hurst m bolag *** | 687 798 | - |
| Ulric Aspegren | 300 000 | +300 000 |
| Margareta Krook | 17 250 | +3 750 |
| Lars-Olof Hansson | 2 898 | +2 898 |
| Edvard Skodic | 0 | - |
| Helene Vester | 0 | - |

**Genom innehav i European Institute of Science AB.

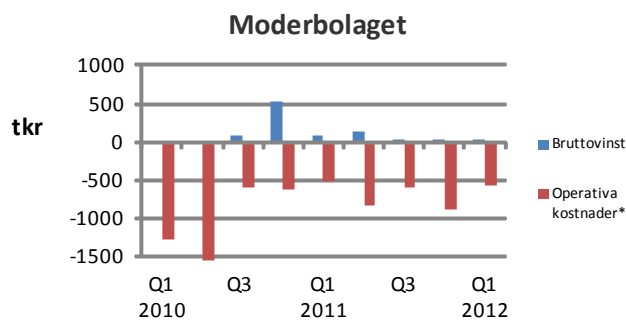
*** Alistair Hurst är fr o m januari 2012 avregistrerad som insynsperson.

Resultat och nettoomsättning

Moderbolagets resultat för Q1 2012 uppgår till -565 tkr (-452 tkr). Se kvartalsvisa siffror i diagram ovan till höger. Nettoomsättningen för Q1 2012 uppgår till 36 tkr (97 tkr) och utgörs av intäkter från externa produkter och de egna produkterna och tjänsterna inom vätskekromatografiutrustning samt proteinupprepningsuppdrag. BITAR hade vid periodens utgång inte hunnit börja generera några signifikanta intäkter.

Investeringar

Investeringar i form av patent har skett under Q1 med 31 tkr. De finansiella tillgångarna uppgick per 2012-03-31 till 1 597 tkr och består av 1 597 tkr i aktieinnehav i Biotech-IgG A/S och Biotech-IgG (UK) Ltd.



*Exklusive råvaror och förnödenheter samt av-/nedskrivningar

Innehavet i Biotech IgG A/S har ökat under 2011 beroende på att moderbolaget har lämnat aktieägartillskott på 732 tDKK och 4 216 tDKK för att öka det egna kapitalet i det danska dotterbolaget. Moderbolaget har dessutom skrivit ner 4 216 tDKK som nämnts tidigare. Bolaget har sedan 2011-12-31 och fram till upprättandet av denna rapport inte gjort några pågående eller framtida investeringar som det har gjorts klara åtaganden om.

Väsentliga avtal

- Biotech IgG AB har 2009-04-01 ingått ett avtal med Ajust Holding A/S om förvärv av tillgångarna i Ajust Holding A/S. Biotech-IgG erhölet enligt avtal bestämmande inflytande över verksamheten redan 1 januari 2009. Då Alistair Hurst varit långtidssjukskriven och helt frånvarande från verksamheten sedan 2011-06-27 har Alistair Hurst och Biotech-IgG gjort en gemensam överenskommelse om att Alistair Hurst per 2011-12-31 avslutar alla sina uppdrag inom Biotech-IgG Gruppen. I samband med överenskommelsen har konkurrensförbudspunkterna inom överst nämnda avtal upphört att gälla.
- Ett avtal finns med det Tjeckiska bolaget BVT Technologies (CZ) om produktion av Biotech-IgGs förbrukningsartiklar, såsom reagens och buffertar till SIRE Bio Laboratory Systems.
- Biotech-IgG AB har tecknat ett OEM-licensavtal med LifeAssays AB om utveckling, produktion och försäljning av reagens för haltbestämning av immunoglobulin G i industriella applikationer med LifeAssays Reader® och kringutrustning. Dessutom har ett leveransavtal avseende BITAR, instrument samt reagens tecknats med LifeAssays®.
- Biotech-IgG AB har ett antal avtal med distributörer av de egna produkterna inom SIRE och BITAR koncepten.
- Det licensavtal rörande vätskekromatografisk utrustning med European Institute of Science AB som tecknades i februari 2011 har avslutats per 2012-01-01 och ersatts med ett distributionsavtal utan royaltyavgifter.
- Dotterbolaget Biotech-IgG A/S har ett antal avtal med leverantörer för distribution av externa produkter.
- Konsultavtal inom området försäljning har tecknats med European Institute of Science AB.

Personal och övrigt

Antalet anställda i Biotech-IgG AB vid periodens utgång uppgick till 1 person. Moderbolaget har flyttat till nya lokaler i syfte att spara kostnader.

I övrigt hänvisas till uppgifter för koncernen.

Biotech-IgG koncernen

Moderbolaget Biotech-IgG AB tillhandahåller produkter och konsulttjänster riktade till en väldefinierad kundgrupp som verkar inom produktion, utveckling och analys av proteiner, främst antikroppar. Dotterbolagen i Danmark och UK är leverantörer av ett brett sortiment av produkter för forskning, rutin- och processapplikationer för livsmedels- och bioteknikindustrin samt immundiagnostik för t ex sjukhus för att upptäcka sjukdomstillstånd.

Vision

Biotech-IgG koncernens vision är att bli den ledande aktören som erbjuder ett komplett sortiment av produkter till en väldefinierad kundgrupp som verkar inom produktion, utveckling och analys av proteiner främst antikroppar.

Dotterbolag:

Biotech-IgG A/S

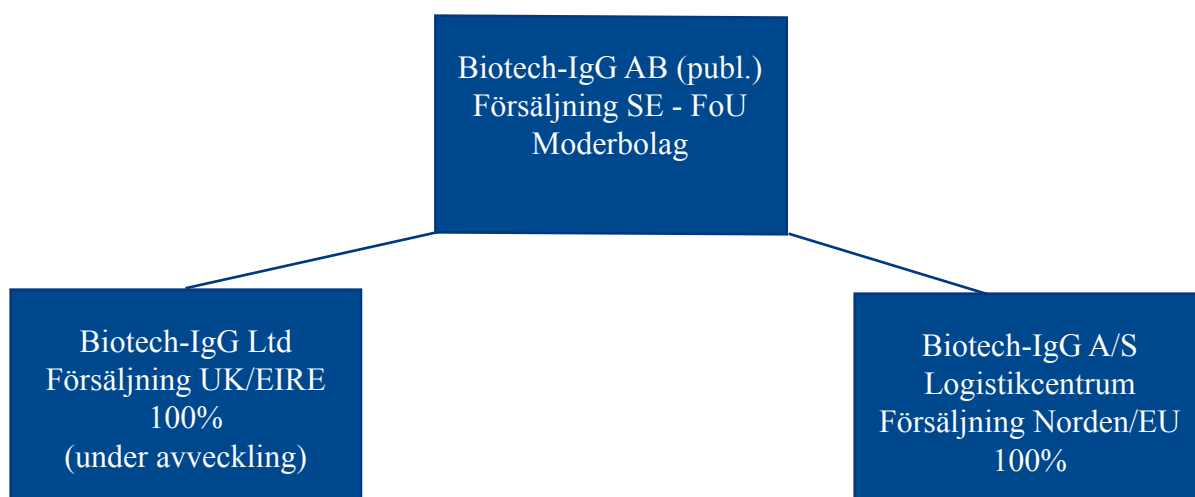
Biotech-IgG A/S är en internationell ISO 9001:2008-certifierad leverantör av produkter för forskning, rutin- och processapplikationer inom bioteknik och immundiagnostik. Kunderna återfinns inom sjukhus, vårdcentraler, akademisk och kommersiell forskning och utveckling samt industrin, bl.a. läkemedel- och bioprocessindustrierna.

Det tidigare aviserade intressebolaget Raytest Nordic AB har i enlighet med styrelsebeslut avvecklats i syfte att minska förvaltningskostnader.

Mer information om dotterbolagens produkter finns på www.biotech-igg.com

Biotech-IgG (UK) Ltd.

Ett helägt dotterbolag som främst täcker Storbritannien och Irland för Biotech-IgG koncernens portfölj av produkter och service. Styrelsen har tagit beslut om att avveckla verksamheten för fokusering av diagnostikprodukter till den Nordiska marknaden.



Risikfaktorer

En investering i Biotech-IgG, vilket innefattar Biotech-IgG koncernen, innebär betydande risker. Bolaget befinner sig i ett tidigt skede av sin utveckling, vilket innebär att risken är hög såväl tekniskt, affärsmässigt som finansiellt. En investering i Biotech-IgG medför hög risknivå, vilket vid negativ utveckling kan innebära att hela det investerade kapitalet förloras. Varje investerare måste själv bilda sig en uppfattning om bolagets möjligheter och risker. Följande faktorer, som inte framställs i någon prioritetsordning och heller inte gör anspråk på att vara heltäckande, bör övervägas noga vid en utvärdering av bolaget. Vid osäkerhet gällande riskbedömning bör råd inhämtas från kvalificerade rådgivare. För ytterligare riskbeskrivning hänvisas även till Bolagets årsredovisning 2011, sid 20 respektive sid 23.

Tidigt utvecklingsstadium

Biotech-IgGs produkter inom SIRE® Bio Laboratory Systems konceptet kräver ytterligare aktiviteter, bla marknads- och försäljningsaktiviteter eller, om t ex tekniska problem eller nya kundbehov uppstår, ytterligare utvecklingsaktiviteter innan betydande försäljningsintäkter kan förväntas. Det finns ingen garanti för att utfallet av sådana aktiviteter kommer att bli positivt eller att produkterna kommer att tas väl emot på marknaden. En ytterligare risk är att potentiella satsningar innebärande förvärv eller uppbyggnad av en marknadsorganisation inte lyckas och att prognosticerade resultat inte uppnås. Biotech-IgGs produkter inom IgG-analys kräver ytterligare aktiviteter inom utveckling, godkännanden och valideringar. Det är förenat med stora kostnader att få t ex MedTek produkter godkända. Dessa kostnader kommer inte att kunna återvinnas om produkten inte uppnår uppsatta kvalitetskrav.

Forskning och utveckling

Även om de resultat som hittills kommit fram är lovande kan det inte garanteras att utfallet av bolagets fortsatta forskning och utveckling inom proteomanalys kommer att vara positiv. Dessutom kan andra bolag utveckla metoder som visar sig vara överlägsna Biotech-IgGs. I båda fallen skulle detta inverka negativt på bolagets möjligheter att generera framtida intäkter. Biotech-IgG har under 2011 valt att outsource och nedbringa sina tidigare utvecklingsresurser för att minska risker med FoU-kostnaderna.

Konkurrenter

De laboratorieanalys- och medicintekniska områdena utvecklas snabbt och antas fortsätta göra så. Andra företag forskar och utvecklar analysinstrument som kan komma att konkurrera med Biotech-IgGs produkter. Vissa av dessa företag både inom och utanför Sverige har avsevärt större resurser och längre verksamhetshistorik än Biotech-IgG. Uppkomsten av konkurrerande produkter som idag är okända kan innebära en förlust av förväntade framtida marknadsandelar. Konkurrerande produkter kan också störa etableringen av viktiga strategiska allianser med något eller några av de företag som utvecklar analysinstrument. Rätt timing kan vara helt avgörande för denna produkts genomslagskraft.

Försäljningsorganisation

Det kan inte garanteras att förvärvet av verksamheten i Biotech-IgG A/S kommer att påverka resultatet positivt eller att synergieffekter med Biotech-IgG ABs egna produkter kan uppnås. Det kan heller inte uteslutas att risken finns att Biotech-IgGs verksamhet och likviditet kan komma att påverkas negativt pga förvärvet. Det kan heller inte garanteras att leverantörer knutna till försäljningsorganisationen kan bibehållas eller nyrekrytering ske.

Immateriella rättigheter

Eftersom Biotech-IgGs patentskydd är fördelat på olika patentfamiljer och dessa har begränsats till vissa geografiska områden kan konkurrenter lansera produkter som bygger på liknande teknik på de marknader som inte skyddas av befintliga patent. Bolaget avser dock att driva en fortsatt aktiv patentstrategi för vidareutveckling av patentskydd för existerande samt nyutvecklade produkter. Värdet av Biotech-IgG är delvis beroende av förmågan att erhålla och försvara patent och andra immateriella rättigheter. Det finns ingen garanti för att patenten kommer att ge tillräckligt skydd eller att de inte kommer att kringgås av andra.

Beroende av nyckelpersoner

Biotech-IgG är beroende av ett fåtal nyckelpersoner. Bolagets framtida utveckling beror i hög grad på förmågan att attrahera och behålla kompetent personal. Om någon eller några av dessa nyckelpersoner skulle lämna Biotech-IgG, skulle detta kunna få en negativ effekt på bolagets möjligheter att nå sina planerade utvecklingsmål.

Finansiella risker

Framtida kapitalbehov - Såväl storleken som tidpunkten för Biotech-IgGs framtida kapitalbehov beror bland annat på möjligheterna att gå in i partnerskap och/eller licensavtal, framgångar i forskningsprojekt, försäljning, både externt och internt, testning av produkten samt erhållande av nödvändiga godkännande från myndigheter av patent och produkter. Biotech IgG kan behöva genomföra framtida nyemissioner. Det finns inga garantier för att nytt kapital, om behov uppstår, kan anskaffas eller att det kan anskaffas på för befintliga aktieägare fördelaktiga villkor.

Valutarisk - I dagsläget har Biotech-IgG främst affärsverksamhet inom Sverige och övriga Skandinavien, Storbritannien och till viss del EU. I en framtid kan antalet länder som Biotech-IgG koncernen är verksam i komma att utökas med ökad exponering för fluktuationer i olika valutor och en ökad risk för påverkan av Biotech-IgGs finansiella ställning.

Kreditrisk - Biotech-IgGs huvudsakliga likvida tillgångar är placerade på bankkonton varför kreditrisken är mycket begränsad i detta avseende. Kundfordringarna i Biotech-IgG koncernen uppgår per 2012-03-31 till 147 tkr. Biotech-IgG har gjort bedömningen att erforderliga reserveringar har gjorts. Det kan inte uteslutas att kreditrisk kan uppstå då vissa leverantörers produkter betingar betydande värden för både kund och leverantör.

Aktie- och aktiemarknadsrelaterade risker

Aktiens likviditet och kurs - Biotech-IgGs aktier är listade på den av Finansinspektionen övervakade marknadsplatsen AktieTorget. Då kursen påverkas av ett antal olika omvärldsfaktorer kan aktiens likviditet förändras över tiden i positiv eller negativ riktning, vilket kan göra att hela det investerade kapitalet kan gå förlorat om förändringen sker i negativ riktning. Eftersom avståndet mellan köp- och säljkurs varierar från tid till annan finns ingen garanti att aktier som förvärvats kan säljas av innehavaren vid varje given tidpunkt.

Ägare med betydande inflytande - Efter fullföljande av eventuella erbjudanden, på samma sätt som innan erbjudanden, kommer ett fåtal av Biotech-IgGs aktieägare troligen att tillsammans äga en väsentlig andel av samtliga utestående aktier. Följdaktligen har dessa aktieägare möjlighet att utöva inflytande på alla ärenden som kräver godkännande av aktieägarna.

Övrig information

Redovisningsprinciper

Koncernredovisningen upprättas i enlighet med International Financial Reporting Standards, IFRS. Delårsrapporten för koncernen är upprättad i enlighet med IAS 34, Delårsrapportering och Årsredovisningslagen, och för moderbolaget i enlighet med Årsredovisningslagen och rådet för finansiell rapportering RFR 2 Redovisning för juridiska personer. Delårsrapporten har upprättats i enlighet med de redovisningsprinciper och beräkningsmetoder som framgår av årsredovisningen 2011. Delårsrapporten är liksom tidigare rapporter upprättad i enlighet med fortlevnadsprincipen. Nya standarder och tolkningar som trätt i kraft under 2011 har inte medfört någon effekt på Biotech-IgGs finansiella rapporter för perioden.

Utdelning

Styrelsen föreslår årsstämman att ingen utdelning ska ske för 2011.

Ekonomisk information för år 2011/2012:

Årsstämma 2012: 3 maj 2012
Delårsrapport Q1 2012: 27 april 2012
Halvårsrapport Q2 2012: 24 augusti 2012
Delårsrapport Q3 2012: 31 oktober 2012
Bokslutskommuniké Q4 2012: 28 februari 2013

Uppgifter om bolaget

Biotech-IgG AB (publ) 556529-6224.
Odarslövsvägen 50
225 92 Lund, Sweden
Tel +46 (0)46 286 45 00
Fax +46 (0)46 12 37 60
www.biotech-igg.com
info@biotech-igg.com

Denna delårsrapport har ej granskats av bolagets revisor.

Styrelsen och verkställande direktören försäkrar att rapporten ger en rättvisande översikt av moderbolaget och koncernens verksamhet, ställning och resultat samt beskriver väsentliga risker och osäkerhetsfaktorer som företaget och de företag som ingår i koncernen står inför.

Biotech-IgG AB (publ)

Lund, 27 april 2012

Margareta Krook
Styrelseordförande

Kirstin Kriz
Verkställande direktör

Margareta Kriz
Styrelseledamot

Edvard Skodic
Styrelseledamot

Ulric Aspegren
Styrelseledamot



Ekonomisk redovisning koncernen

| Resultaträkning, koncernen (tkr) | jan-mars 2012 | jan-mars 2011 | jan-dec 2011 |
|--|---------------|---------------|---------------|
| Nettoomsättning | 703 | 1 419 | 4 847 |
| Förändring lager av produkter i arbete, färdiga varor och påg. arbete för annans räkning | 0 | 35 | -35 |
| Övriga rörelseintäkter | 0 | 48 | 52 |
| Rörelsens kostnader | | | |
| <i>Råvaror och förnödenheter</i> | -276 | -590 | -2 531 |
| <i>Övriga externa kostnader</i> | -608 | -910 | -3 475 |
| <i>Personalkostnader</i> | -232 | -531 | -1 982 |
| <i>Av/nedskrivningar av materiella/immateriella anläggningstillgångar</i> | -65 | -55 | -4 177 |
| Rörelseresultat | -478 | -584 | -7 301 |
| Finansiella poster | 11 | -43 | -123 |
| Resultat efter finansiella poster | -467 | -627 | -7 424 |
| Skatt | 0 | 0 | 0 |
| Periodens resultat | -467 | -627 | -7 424 |
| Övrigt totalresultat | | | |
| <i>Valutadifferens på fordran som utgör del av nettoinvestering i det danska dotterbolaget</i> | 0 | -34 | -16 |
| <i>Omräkningsdifferenser</i> | 0 | 0 | 43 |
| Totalresultat | -467 | -661 | -7 397 |
| Resultat per aktie | -0,03 | -0,06 | -0,62 |
| Genomsnittligt antal aktier | 14 631 987 | 10 068 121 | 11 967 550 |
| Antal aktier vid periodens slut | 14 631 987 | 10 368 573 | 14 631 987 |
| Aktier registrerade i januari 2011 | - | 965 737 | - |

| Balansräkning, koncernen (tkr) | 31 mars 2012 | 31 mars 2011 | 31 dec 2011 |
|---|--------------|--------------|--------------|
| Tillgångar | | | |
| Anläggningstillgångar | | | |
| Immateriella anläggningstillgångar | | | |
| <i>Varumärken</i> | 230 | 344 | 255 |
| <i>Koncessioner, patent och likn. rättigheter</i> | 356 | 375 | 359 |
| <i>Goodwill</i> | 0 | 3 776 | 0 |
| Materiella anläggningstillgångar | | | |
| <i>Inventarier, verktyg och installationer</i> | 85 | 236 | 95 |
| Finansiella tillgångar | 505 | 60 | 555 |
| Summa anläggningstillgångar | 1 176 | 4 791 | 1 264 |
| Omsättningstillgångar | | | |
| Varulager | 986 | 1 047 | 871 |
| Kortfristiga fordringar | | | |
| <i>Kundfordringar</i> | 147 | 733 | 597 |
| <i>Skattefordran</i> | 40 | 43 | 69 |
| <i>Övriga fordringar</i> | 448 | 1 173 | 358 |
| <i>Förutbetalda kostnader, upplupna intäkter</i> | 48 | 174 | 65 |
| Kassa och bank | 440 | 367 | 894 |
| Summa omsättningstillgångar | 2 109 | 3 537 | 2 854 |
| Summa tillgångar | 3 285 | 8 328 | 4 118 |

Ekonomisk redovisning koncernen

| Balansräkning, koncernen (tkr) | 31 mars 2012 | 31 mars 2011 | 31 dec 2011 |
|---|--------------|--------------|--------------|
| Eget kapital och skulder | | | |
| Eget kapital | | | |
| <i>Aktiekapital</i> | 732 | 10 369 | 14 632 |
| <i>Övrigt tillskjutet kapital</i> | 43 703 | 43 885 | 43 885 |
| <i>Reserver</i> | -1 023 | -1 069 | -1 003 |
| <i>Balanserad förlust</i> | -40 732 | -46 510 | -47 208 |
| <i>Periodens resultat</i> | -467 | -627 | -7 424 |
| Summa eget kapital | 2 213 | 6 048 | 2 882 |
| Avsättningar | 3 | 18 | 108 |
| Kortfristiga skulder | | | |
| <i>Leverantörsskulder</i> | 751 | 1 690 | 623 |
| <i>Skatteskulder</i> | 0 | 0 | 0 |
| <i>Övriga skulder</i> | 132 | 263 | 291 |
| <i>Upplupna kostnader och förutbetalda intäkter</i> | 186 | 309 | 214 |
| Summa avsättningar och skulder | 1 072 | 2 280 | 1 236 |
| Summa eget kapital och skulder | 3 285 | 8 328 | 4 118 |

| Förändringar i eget kapital (tkr) | Hänförligt till moderbolagets aktieägare | | | | |
|-----------------------------------|--|----------------------------|--------------------|---------------------|--------------|
| | Aktiekapital | Övrigt tillskjutet kapital | Omräkningsreserver | Balanserat resultat | Summa |
| Ingående balans | 14 632 | 43 885 | -1 003 | -54 632 | 2 882 |
| Minskning av aktiekapitalet | -13 900 | 0 | 0 | 13 900 | 0 |
| Nyemissioner 2012 | 0 | 0 | 0 | 0 | 0 |
| Emissionskostnader | 0 | -182 | 0 | 0 | -182 |
| Periodens totalresultat | 0 | 0 | -20 | -467 | -487 |
| Utgående balans | 732 | 43 885 | -1 023 | -41 199 | 2 213 |

| Kassaflödesanalys, koncernen (tkr) | jan-mars 2012 | jan-mars 2011 | jan-dec 2011 |
|---|---------------|---------------|---------------|
| Kassaflöde från verksamheten före förändring i rörelsekapital | -418 | -574 | -3 247 |
| Förändring i rörelsekapital | 177 | -460 | -779 |
| Kassaflöde från den löpande verksamheten | -241 | -1 034 | -4 026 |
| Kassaflöde från investeringsverksamheten | -31 | -84 | -119 |
| Kassaflöde från finansieringsverksamheten | -182 | 0 | 3 554 |
| Periodens kassaflöde | -454 | -1 118 | -591 |
| Likvida medel vid periodens början | 894 | 1 485 | 1 485 |
| Likvida medel vid periodens slut | 440 | 367 | 894 |

| Nyckeltal, koncernen (tkr) | jan-mars 2012 | jan-mars 2011 | jan-dec 2011 |
|------------------------------------|---------------|---------------|--------------|
| Soliditet (%) | 67 | 73 | 70 |
| Resultat efter finansnetto (tkr) | -467 | -627 | -7 424 |
| Resultat (kr/aktie) | -0.03 | -0.06 | -0.62 |
| Genomsnittligt antal aktier (st) | 14 631 987 | 10 068 121 | 11 967 550 |
| Antal aktier (st) | 14 631 987 | 10 368 573 | 14 631 987 |
| Aktier registrerade i januari 2011 | - | 965 737 | - |
| Aktier registrerade i april 2012 | 17 117 421 | - | - |
| Eget kapital per aktie (kr) | 0.15 | 0.58 | 0.20 |

Ekonomisk redovisning moderbolaget

| Resultaträkning, moderbolag (tkr) | jan-mars 2012 | jan-mars 2011 | jan-dec 2011 |
|--|---------------|---------------|---------------|
| Nettoomsättning | 36 | 97 | 522 |
| Förändring lager av produkter i arbete, färdiga varor och påg. arbete för annans räkning | 0 | 35 | -35 |
| Övriga rörelseintäkter | 0 | 48 | 52 |
| Rörelsens kostnader | | | |
| <i>Råvaror och förnödenheter</i> | 0 | -96 | -257 |
| <i>Övriga externa kostnader</i> | -405 | -373 | -2 190 |
| <i>Personalkostnader</i> | -159 | -134 | -644 |
| <i>Av/nedskrivningar av materiella/ immateriella anläggningstillgångar</i> | -39 | -71 | -536 |
| Rörelseresultat | -567 | -494 | -3 088 |
| Finansiella poster | 2 | 42 | -5 936 |
| Resultat efter finansiella poster | -565 | -452 | -9 024 |
| Skatt | 0 | 0 | 0 |
| Periodens resultat | -565 | -452 | -9 024 |
| Valutadifferenser på fordran som utgör del av nettoinvestering i det danska bolaget | 0 | -34 | -16 |
| Omklassificering till resultaträkningen | 0 | 0 | 1 051 |
| Totalresultat | -565 | -486 | -7 989 |

| Balansräkning, moderbolag (tkr) | 31 mars 2012 | 31 mars 2011 | 31 dec 2011 |
|--|--------------|--------------|--------------|
| Tillgångar | | | |
| Immateriella anläggningstillgångar | | | |
| <i>Patent</i> | 357 | 375 | 359 |
| <i>Goodwill</i> | 0 | 290 | 0 |
| Materiella anläggningstillgångar | | | |
| <i>Inventarier, verktyg och installationer</i> | 42 | 172 | 48 |
| Finansiella tillgångar | | | |
| <i>Andelar i koncernföretag</i> | 1 597 | 737 | 1 597 |
| <i>Andelar i intresseföretag</i> | 0 | 60 | 0 |
| <i>Fordran koncernföretag</i> | 0 | 4 919 | 0 |
| <i>Andra långfristiga fordringar</i> | 505 | 0 | 555 |
| Summa anläggningstillgångar | 2 501 | 6 550 | 2 559 |
| Omsättningstillgångar | | | |
| Varulager | 523 | 506 | 523 |
| Kortfristiga fordringar | | | |
| <i>Kundfordringar</i> | 72 | 135 | 87 |
| <i>Fordringar koncernföretag</i> | 0 | 784 | 28 |
| <i>Skattefordran</i> | 40 | 43 | 32 |
| <i>Övriga fordringar</i> | 350 | 950 | 410 |
| <i>Förutbetalda kostnader, upplupna intäkter</i> | 37 | 88 | 47 |
| Kassa och bank | 151 | 45 | 563 |
| Summa omsättningstillgångar | 1 173 | 2 551 | 1 690 |
| Summa tillgångar | 3 674 | 9 101 | 4 249 |

Ekonomisk redovisning moderbolaget

| Balansräkning, moderbolag (tkr) | 31 mars 2012 | 31 mars 2011 | 31 dec 2011 |
|---|--------------|--------------|--------------|
| Eget kapital och skulder | | | |
| Bundet Eget kapital | | | |
| <i>Aktiekapital</i> | 732 | 10 368 | 14 632 |
| <i>Reservfond</i> | 0 | 1 597 | 0 |
| Fritt Eget kapital | | | |
| <i>Fond för verkligt värde</i> | 0 | -1 069 | 0 |
| <i>Överkursfond</i> | -182 | 712 | 0 |
| <i>Balanserad förlust</i> | 2 415 | -4 060 | -2 461 |
| <i>Periodens resultat</i> | -565 | -452 | -9 024 |
| Summa eget kapital | 2 400 | 7 096 | 3 147 |
| Kortfristiga skulder | | | |
| <i>Leverantörsskulder</i> | 420 | 614 | 155 |
| <i>Skulder koncernföretag</i> | 669 | 1 223 | 732 |
| <i>Skatteskulder</i> | 0 | 0 | 0 |
| <i>Övriga skulder</i> | 14 | 25 | 16 |
| <i>Upplupna kostnader och förutbetalda intäkter</i> | 171 | 143 | 199 |
| Summa skulder | 1 274 | 2 005 | 1 102 |
| Summa eget kapital och skulder | 3 674 | 9 101 | 4 249 |

| Förändringar i eget kapital (tkr) | Hänförligt till moderbolagets aktieägare | | | | | |
|-----------------------------------|--|------------|-------------------------|--------------|---------------------|--------------|
| | Aktiekapital | Reservfond | Fond för verkligt värde | Överkursfond | Balanserat resultat | Summa |
| Ingående balans | 14 632 | 0 | 0 | 0 | -11 485 | 3 147 |
| Minskning av aktiekapitalet | -13 900 | 0 | 0 | 0 | 13 900 | 0 |
| Nyemissioner 2012 | 0 | 0 | 0 | -182 | 0 | -182 |
| Periodens totalresultat | 0 | 0 | 0 | 0 | -565 | -565 |
| Utgående balans | 732 | 0 | 0 | -182 | 1 850 | 2 400 |

| Kassaflödesanalys, moderbolag (tkr) | jan-mars 2012 | jan-mars 2011 | jan-dec 2011 |
|---|---------------|---------------|---------------|
| Kassaflöde från verksamheten före förändring i rörelsekapital | -526 | -384 | -2 364 |
| Förändring i rörelsekapital | 327 | -482 | -565 |
| Kassaflöde från den löpande verksamheten | -199 | -866 | -2 929 |
| Kassaflöde från investeringsverksamheten | -31 | -116 | -1 089 |
| Kassaflöde från finansieringsverksamheten | -182 | 0 | 3 554 |
| Periodens kassaflöde | -412 | -982 | -464 |
| Likvida medel vid periodens början | 563 | 1 027 | 1 027 |
| Periodens kassaflöde | -412 | -982 | -464 |
| Likvida medel vid periodens slut | 151 | 45 | 563 |

| Nyckeltal, moderbolaget | jan-mars 2012 | jan-mars 2011 | jan-dec 2011 |
|------------------------------------|---------------|---------------|--------------|
| Soliditet (%) | 65 | 78 | 74 |
| Resultat efter finansnetto (tkr) | -565 | -452 | -9 024 |
| Resultat (kr/aktie) | -0.04 | -0.05 | -0.75 |
| Genomsnittligt antal aktier (st) | 14 631 987 | 10 068 121 | 11 967 550 |
| Antal aktier (st) | 14 631 987 | 10 368 573 | 14 631 987 |
| Aktier registrerade i januari 2011 | - | 965 737 | - |
| Aktier registrerade i april 2012 | 17 117 421 | - | - |
| Eget kapital per aktie (kr) | 0.16 | 0.68 | 0.22 |



Biotech-IgG AB (publ) 556529-6224.
Odarslövsvägen 50
225 92 Lund, Sweden
Tel +46 (0)46 286 45 00
Fax +46 (0)46 12 37 60
www.biotech-igg.com
info@biotech-igg.com