



Biotech-IgG AB (publ.)

Org nr 556529-6224

# Delårsrapport

1 januari - 30 september 2012



År 2011 certifierat enligt  
**ISO 9001:2008**

**AKTIE**TARGET<sup>AT</sup>

# Innehållsförteckning

Sammanfattning, koncernen	3
VDs kommentar	4
Viktiga händelser under Q3 2012	5
Koncernens utveckling	6
Moderbolaget	7
Biotech-IgG koncernen	8
Riskfaktorer	9
Övrig information	10
Ekonomisk redovisning, koncernen	11
Ekonomisk redovisning, moderbolaget	13



## Vision

Biotech-IgG koncernens vision är att bli den ledande Skandinaviska distributören av immundiagnostik och LifeScience produkter till sjukvården och som även erbjuder ett komplett sortiment av egna produkter till en väldefinierad kundgrupp som verkar inom analys, produktion och utveckling av proteiner, främst antikroppar.



Medlem i  
EURISgruppen  
([www.euris.org](http://www.euris.org)) vid  
IDEON Science Park i Lund

# Delårsrapport 1 januari - 30 september 2012

## Finansiell information

Siffror inom parentes avser motsvarande period föregående år.

- Resultatet i koncernen för januari-september uppgick till -2 224 tkr (-2 384 tkr). Resultatet i moderbolaget uppgick till -1 996 tkr (-1 723 tkr) för de första tre kvartalen.
- Nettoomsättningen i koncernen uppgick till 1 862 tkr (3 758 tkr). Nettoomsättningen i moderbolaget uppgick till 115 tkr (447 tkr) för de första tre kvartalen.
- Resultat per aktie<sup>1)</sup> uppgick till -0.09 kr (-0.21 kr) för de första tre kvartalen.
- Vid periodens slut uppgick likvida medel i koncernen till 2 331 tkr (797 tkr), varav moderbolaget 2 182 tkr (389 tkr).

## Väsentliga händelser under perioden juli-september 2012

- Resultatet för koncernen förbättrades något från -910 tkr (Q2) till -848 tkr (Q3) och i moderbolaget från -902 tkr (Q2) till -530 tkr (Q3). Resultatförbättringen är en följd av det strategiska arbetet med kostnadsbesparingar.
- Koncernens nettoomsättning minskade från 639 tkr (Q2) till 520 tkr (Q3). Nedgången, främst mot tidigare kvartal, är till största delen orsakad av minskad försäljning på grund av tidigare bortfall av agenturer och en långsammare takt i införandet av nya samt säsongsvariationer i årscykeln. Bolagets fokusering av verksamheten till den Skandinaviska marknaden genom avveckling av det brittiska dotterbolaget har även det initialt bidragit till den minskade nettoomsättningen. Moderbolagets nettoomsättning minskade från 47 tkr (Q2) till 32 tkr (Q3).
- Styrelsen fattade med bemyndigande från årsstämman 3 maj 2012 beslut om att genomföra en nyemission med företräde för aktieägarna. Teckningsgraden i emissionen som ägde rum mellan 2012-08-30 och 2012-09-13 uppgick till 64%. Koncernen tillfördes därmed genom nyemissionen 2,0 MSEK före emissionskostnader.
- Biotech-IgG koncernen ställde ut på 19th International Symposium on Regulatory Peptides 20-23 Augusti i Köpenhamn, Danmark.

## Väsentliga händelser efter periodens utgång

- Den under perioden genomförda företrädesemissionen registrerades av Bolagsverket 2012-10-16.

<sup>1)</sup> Resultat per aktie avser resultat hänförligt till moderbolagets aktieägare

# VDs kommentar

Biotech-IgG koncernen med kontor i Lund samt Köpenhamn har sedan årsskiftet 2011-2012 genomgått betydande förändringsprocesser som har initierats av bolagets styrelse. Kapitalinjektioner gjorda av bolagets stora och små aktieägare har gett bolaget finansiella resurser att expandera försäljningsorganisation och produktportföljen. Jag ser nu fram emot att tillsammans med mina kollegor möta de utmaningar och enorma möjligheter som Biotech-IgG står inför.

Biotech-IgG koncernen har under en lång tid brottats med lönsamhetsproblem, vilket delvis har berott på bolagets tidigare intensiva teknikutvecklingsfokus. I och med att bolagets fokus nu istället ligger på försäljning håller ett nytt bolag, som strävar mot snabb tillväxt och lönsamhet, på att byggas upp.

Biotech-IgG koncernens vision är att bli den ledande Skandinaviska distributören av immundiagnostik och LifeScience produkter till sjukvården och som även erbjuder ett komplett sortiment av egna produkter till en väldefinierad kundgrupp som verkar inom analys, produktion och utveckling av proteiner, främst antikroppar.

## Pågående expansion av försäljningsorganisationen

Under andra kvartalet 2012 expanderade vi försäljningsorganisationen genom en nyanställning i vårt danska dotterbolag som har sitt kontor i Köpenhamn. Vårt mål är att fortsätta denna expansion genom att även anställa säljare i moderbolaget som kommer att verka på den svenska marknaden. Vi är övertygade om att koncernens satsning på uppbyggnaden av en större och effektivare försäljningsorganisation kommer att leda till att bolaget inom något år kan nå break-even och därefter börja uppvisa en god lönsamhet. Ett första steg i denna riktning är det faktum att vårt danska dotterbolag under 2012 för kvartal ett och två uppvisade positivt rörelseresultat. Under kvartal tre uppvisades dock en förlust på den investering som har gjorts genom nyanställning av en säljare som ännu inte har börjat generera signifikanta intäkter.

## Med nya produkter kommer försäljningsvolymen öka

I koncernen arbetar vi både med framtagandet av nya egna produkter samt nya distributionsavtal med leverantörer som ger oss rätt att sälja externa produkter på den Skandinaviska marknaden. Idag levererar koncernen ett brett sortiment av produkter för forskning, rutin- och processapplikationer för livsmedels- och bioteknikindustrin samt immundiagnostik och LifeScience produkter för t ex sjukhus för att upptäcka sjukdomstillstånd. Nya produkter införs i vår portfölj primärt för att tillgodose den efterfrågan som finns i vår befintliga kundbas.

## Biotech-IgG koncernens nuvarande och kommande utveckling

Koncernens nettoomsättning för perioden jan-sep 2012 uppgick till 1 862 (3 758) tkr. Enligt tidigare rapportering förklaras nedgången i försäljningen främst av bortfallet av leverantörer, vilka ännu inte kunnat ersättas fullt ut. Bolagets fokusering av verksamheten till den Skandinaviska marknaden genom avveckling av det brittiska dotterbolaget har även det initialt bidragit till den minskade nettoomsättningen. Koncernens resultat för perioden jan-sep 2012 uppgick till -2 224 (-2 384) tkr, vilket är en förbättring jämfört med motsvarande period föregående år. Resultatförbättringen förklaras av de effektiva rationaliserings- och besparingsåtgärder som styrelsen har vidtagit. I enlighet med styrelsens strategi kommer bolaget nu att selektivt accelerera verksamheten med fokus på försäljning och marknadsföring. Dessa åtgärder har varit både smärtsamma och nödvändiga för att kunna vända bolagets resultatutveckling. Vi bedömer att den konjunkturbedgång och finansiella oro som råder globalt inte kommer att påverka Biotech-IgGs möjligheter nämnvärt eftersom bolaget verkar inom hälso- och sjukvårdssektorn som är en relativt konjunkturokänslig bransch.

Jag vill avsluta med att tacka aktieägarna för deras finansiella stöd till bolaget vid den senaste emissionen. Bolagets kassa förstärktes med 2 Mkr. En kombination av en framgångsrik kapitalanskaffning och bolagets försäljningsinsatser ökar Biotech-IgGs möjligheter att inom en snar framtid kunna uppvisa ett positivt resultat för koncernen.

Lund i oktober 2012  
Dario Kriz, Docent  
VD



# Viktiga händelser under Q3 2012

Styrelsen fattade med stöd av bemyndigande från årsstämman i Biotech-IgG AB 2012-05-03 gällande fram till nästa årsstämma beslut om att öka bolagets aktiekapital genom nyemission med företrädesrätt för aktieägarna. Emissionskursen är satt till 0:05 kr per aktie av serie B. Nyemissionslikviden skall i första hand användas för att säkerställa och i andra hand att utvidga koncernens marknads- och säljverksamhet fram till att positivt kassaflöde genereras. Mot bakgrund av ovanstående beslutade styrelsen:

att för varje tecknad aktie av serie B skall erläggas 0:05 kronor;

att öka bolagets aktiekapital med högst 3 174 940,8 kronor genom nyemission av högst 63 498 816 aktier av serie B (med ett kvotvärde på 0,05 kr per aktie);

att emissionslikviden skall uppgå till högst 3 174 940,8 kronor;

att emissionen skall ske med företrädesrätt för aktieägarna, varvid en (1) befintlig aktie av serie B skall berättiga till teckning av två (2) nya aktier av serie B;

att avstämningsdag för fastställande av vilka aktieägare som är berättigade att med företrädesrätt teckna nya aktier skall vara den 17 augusti 2012;

att aktieteckning skall äga rum under tiden från och med den 30 augusti 2012 till och med den 13 september 2012, med rätt för styrelsen att förlänga denna tidsfrist;

att teckning med stöd av företrädesrätt skall ske genom kontant betalning;

att handel med teckningsrätter skall ske inom perioden 30 augusti 2012 till och med 10 september 2012;

att i den utsträckning inte samtliga aktier tecknas med företrädesrätt skall teckning utan företrädesrätt kunna äga rum inom ramen för emissionens högsta belopp, varvid tilldelning vid överteckning skall ske i enlighet med bolagsordningens paragraf 4;

att teckning utan företrädesrätt skall ske under tiden från och med den 30 augusti 2012 till och med den 13 september 2012 på fastställt formulär;

att betalning för de aktier som tecknas utan företrädesrätt skall erläggas kontant. Likviddag är 20 september 2012;

att vid teckning utan företrädesrätt skall poststorleken vara 50 000 aktier;

att utgivande av betalda tecknade aktier (BTA), även kallade interimaktier skall ske;

att de nyemitterade aktierna skall medföra rätt till utdelning från och med för innevarande räkenskapsår; samt

att styrelsen, eller den styrelsen utser, skall bemyndigas att vidta sådana smärre ändringar som kan komma att erfordras i samband med registrering vid Bolagsverket eller Euroclear Sweden AB (tidigare VPC).

Teckningsgraden i emissionen som ägde rum mellan 2012-08-30 och 2012-09-13 uppgick till 64%. Två av bolagets huvudägare tecknade hela sin andel i emissionen. Koncernen tillfördes därmed genom nyemissionen 2,0 MSEK före emissionskostnader. Aktiekapitalet ökade genom nyemissionen till 3 635 893 kr. Antalet aktier ökade med 40 968 467 aktier till 72 717 875 aktier av serie B.

## Viktiga händelser efter periodens utgång

Den under perioden genomförda företrädesemissionen registrerades av Bolagsverket 2012-10-16.

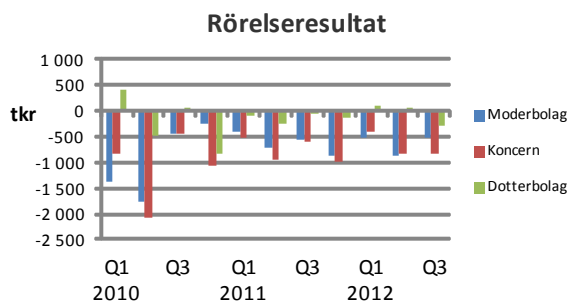
# Koncernens utveckling

## Verksamheten

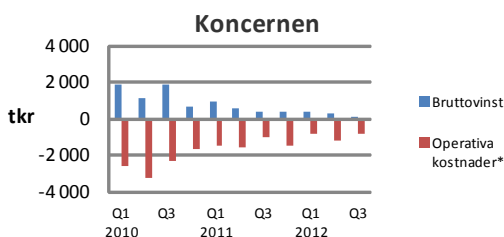
Under Q3 2012 har verksamheten fortsatt utvecklas, dels genom försäljning av externa produkter och dels genom att moderbolaget ändrat sin marknadsstrategi mot att inrikta sin försäljning mot kundgruppen som arbetar med att producera, utveckla och analysera proteiner, främst antikroppar. Omstruktureringsarbete med avsikten att kraftigt förstärka bolagets regionala försäljningsaktiviteter pågår. Under Q2 2012 förstärktes försäljningsorganisationen genom nyanställning i Danmark inom området immundiagnostik. Det egna produktsortimentet består av SIRE och BITAR. Det överlåtelseavtal för vätskekromatografiska produkter för proteinupprepning som tecknades under Q1 2011 har per 2012-01-01 övergått i ett distributionsavtal utan royaltybetalningar.

## Nettoomsättning och resultat

Biotech-IgG koncernens nettoomsättning för perioden uppgick till 1 826 (3 758) tkr, varav tredje kvartalet uppgick till 520 tkr (1 106 tkr) med ett resultat på -2 224 (-2 384) tkr, varav tredje kvartalet utgjorde -848 tkr (-673 tkr). Den investering som har gjorts under Q2 2012 genom nyanställning av en säljare har ännu inte har börjat generera signifikanta intäkter, vilket har bidragit till resultatförsämringen. De externa produkterna har under tredje kvartalet 2012 fortsatt stått för huvuddelen av koncernens intäkter och uppgår till 100% av dessa.



Bruttovinsten för koncernen samt de operativa kostnaderna exklusive råvaror och förnödenheter under 2010, 2011 och Q1-Q3 2012 finns kvartalsvis representerade i diagrammet nedan. Kostnadsutvecklingen inom koncernen följer en positiv trend och de operativa kostnaderna har börjat stabiliseras. Koncernen övervakar kontinuerligt att den kostnadsbesparingsplan som initierades under 2010 följs. Samtidigt håller bruttovinsten en relativt jämn trend över den representerade perioden fram till Q4 2010 då en markant nedgång i försäljningen kan konstateras.



\*Exklusive råvaror och förnödenheter samt av-/nedskrivningar

## Kassaflöde

Kassaflödet från den löpande verksamheten efter förändring av rörelsekapital uppgick till -1 781 tkr (-3 330 tkr) och i moderbolaget till -1 597 tkr (-2 316 tkr), för Q1-Q3 2012.

## Likvida medel

Vid periodens slut uppgick kassa och bank i koncernen till 2 331 tkr (797 tkr), varav moderbolaget 2 182 tkr (389 tkr).

## Närståendetransaktioner

Transaktioner med närstående under tredje kvartalet 2012 innefattar kostnader för hyra samt konsultuppdrag enligt styrelsebeslut uppgående till 138 tkr (Implementa Hebe AB). Ytterligare närståendetransaktioner innefattar kostnader för konsultuppdrag (försäljning och VD) på 138 tkr (European Institute of Science AB). Nettofordran på Ajust Holding A/S uppgår per 2012-09-30 till 608 tkr och löper med 4% årlig ränta. En återbetalningsplan har avtalats där Ajust Holding A/S amorterar 50 tkr per kvartal tills skulden är reglerad. Samtliga transaktioner bedöms ha skett på marknadsmässiga grunder.

Ingen av styrelseledamöterna, de ledande befattningshavarna eller bolagets revisor har - vare sig själva, via bolag eller närstående - haft någon direkt eller indirekt delaktighet i affärstransaktion, som var eller är ovanlig till sin karaktär under nuvarande eller föregående verksamhetsår. Biotech-IgG har inte lämnat lån, garantier eller borgensförbindelser till förmån för styrelseledamöterna, de ledande befattningshavarna eller Biotech-IgGs revisor utöver vad som angivits i denna och tidigare rapporter. Biotech-IgG har ej slutit några avtal med medlemmar ur förvaltnings-, lednings- eller kontrollorgan om förmåner efter det att uppdraget har avslutats.

## Framtidsutsikter

Biotech-IgG AB (publ) genomförde efter beslut på extra bolagsstämman den 3 februari 2012 en nyemission mellan 2012-03-19 och 2012-04-02 med företrädare för befintliga aktieägare. Emissionen tecknades till 74% och bolaget tillfördes ökade finansiella resurser om 1.7 Mkr före emissionskostnader. Då emissionen ej fulltecknades har styrelsen med bemyndigande från årsstämman 3 maj 2012 fram till nästa årsstämma beslutat om och genomfört ytterligare en nyemission med företrädare för aktieägarna, vilken tecknades till 64% och tillförde bolaget 2.0 Mkr före emissionskostnader. Emissionslikviden skall användas för att i första hand säkerställa och i andra hand att utvidga koncernens marknads- och försäljningsverksamhet fram till att positivt kassaflöde genereras. Bolaget ges därmed goda möjligheter att långsiktigt kunna förstärka bolagets finansiella ställning, att utvidga antalet leverantörer samt att expandera distributionsnätverket för Biotech-IgG Tube Assay Reader och SIRE. Det kan inte uteslutas att lånebehov kan komma att föreligga eller att ytterligare nyemissioner kan komma att genomföras för att säkerställa den fortsatta utvecklingen under kommande år.

# Moderbolaget

## Aktiekapital

Aktiekapitalet uppgick den 30 sept 2012 till 3 636 tkr (13 517 Mkr). Antalet aktier i bolaget uppgick vid rapporteringsperiodens utgång till 72 717 875 akter av serie B, varav 40 968 467 aktier under registrering. Den företrädesemission som avslutades under tredje kvartalet blev registrerad 2012-10-16. För motsvarande period 2011 uppgick antalet aktier till 10 368 573 aktier. Biotech-IgG ABs aktie (BIGG B med ISIN-kod SE0002837955) handlas sedan 3 maj 2010 på AktieTorget som är en handelsplats under Finansinspektionens tillsyn. En handelspost omfattar 1 aktie.

## Ägarstruktur

Aktieägare 2012-09-30	Antal aktier* [Serie B]	Röster [%]	Aktiekapital [%]
European Institute of Science AB	7 531 400	10.4	10.4
Ulric Aspegren	3 113 000	4.3	4.3
Kirstin Kriz/Dario Kriz m familj	268 425	0.4	0.4
Övriga (ca. 2 460 aktieägare) med <3%	61 805 050	84.9	84.9
<b>Totalt</b>	<b>72 717 875</b>	<b>100.0</b>	<b>100.0</b>

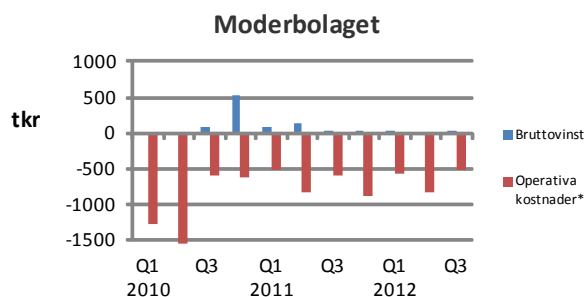
\*Inklusive aktier under registrering

Insynsperson	Innehav ** 2012-09-30	Förändring av innehav sedan Q2 2012
Kirstin Kriz och Dario Kriz m bolag*	7 799 825	+5 187 600
Ulric Aspegren	3 113 000	+2 242 000
Margareta Krook	200 000	+155 150
Lars-Olof Hansson	2 898	-
Edvard Skodic	0	-
Helene Vester	0	-

\*Genom innehav i European Institute of Science AB. \*\*Inkl. aktier under registrering

## Resultat och nettoomsättning

Moderbolagets resultat för Q3 2012 uppgår till -530 tkr (-581 tkr). Se kvartalsvisa siffror i diagram nedan. Nettoomsättningen för Q3 2012 uppgår till 32 tkr (56 tkr) och utgörs av intäkter från externa produkter.



\*Exklusive råvaror och förnödenheter samt av-/nedskrivningar

## Investeringar

Investeringar i form av patent har skett under Q3 med 88 tkr. De finansiella tillgångarna uppgick per 2012-09-30 till 1 597 tkr och består av 1 597 tkr i aktieinnehav i Biotech-IgG A/S och Biotech-IgG (UK) Ltd. Innehavet i Biotech IgG A/S har ökat under 2011 beroende på att moderbolaget har lämnat aktieägartillskott på 732 tDKK och 4 216 tDKK för att öka det egna kapitalet i det danska dotterbolaget. Moderbolaget har dessutom skrivit ner 4 216 tDKK som nämnts tidigare. Bolaget har sedan 2011-12-31 och fram till upprättandet av denna rapport inte gjort några pågående eller framtida investeringar som det har gjorts klara åtaganden om.

## Väsentliga avtal

- Biotech IgG AB har 2009-04-01 ingått ett avtal med Ajust Holding A/S om förvärv av tillgångarna i Ajust Holding A/S. Biotech-IgG erhöll enligt avtal bestämmande inflytande över verksamheten redan 1 januari 2009. Då Alistair Hurst varit långtidssjukskriven och helt frånvarande från verksamheten sedan 2011-06-27 har Alistair Hurst och Biotech-IgG gjort en gemensam överenskommelse om att Alistair Hurst per 2011-12-31 avslutar alla sina uppdrag inom Biotech-IgG Gruppen. I samband med överenskommelsen har konkurrensförbudspunkterna inom överst nämnda avtal upphört att gälla.

- Ett avtal finns med det Tjeckiska bolaget BVT Technologies (CZ) om produktion av Biotech-IgGs förbrukningsartiklar, såsom reagens och buffertar till SIRE Bio Laboratory Systems.

- Biotech-IgG AB har tecknat ett OEM-licensavtal med LifeAssays AB om utveckling, produktion och försäljning av reagens för haltbestämning av immunoglobulin G i industriella applikationer med LifeAssays Reader® och kringutrustning. Dessutom har ett leveransavtal avseende BITAR, instrument samt reagens tecknats med LifeAssays®.

- Biotech-IgG AB har ett antal avtal med distributörer av de egna produkterna inom SIRE och BITAR koncepten.

- Det licensavtal rörande vätskekromatografisk utrustning med European Institute of Science AB som tecknades i februari 2011 har avslutats per 2012-01-01 och ersatts med ett distributionsavtal utan royaltyavgifter.

- Dotterbolaget Biotech-IgG A/S har ett antal avtal med leverantörer för distribution av externa produkter.

- Konsultavtal inom området försäljning har tecknats med European Institute of Science AB.

## Personal och övrigt

Antalet anställda i Biotech-IgG AB vid periodens utgång uppgick till 1 person och i koncernen 3 personer.

I övrigt hänvisas till uppgifter för koncernen.

# Biotech-IgG koncernen

Moderbolaget Biotech-IgG AB tillhandahåller produkter och konsulttjänster riktade till en väldefinierad kundgrupp som verkar inom analys, produktion och utveckling av proteiner, främst antikroppar. Dotterbolaget i Danmark är leverantör av ett brett sortiment av produkter för forskning, rutin- och processapplikationer för livsmedels- och bioteknikindustrin samt immundiagnostik för t ex sjukhus för att upptäcka sjukdomstillstånd.

## Vision

Biotech-IgG koncernens vision är att bli den ledande Skandinaviska distributören av immundiagnostik och LifeScience produkter till sjukvården och som även erbjuder ett komplett sortiment av egna produkter till en väldefinierad kundgrupp som verkar inom analys, produktion och utveckling av proteiner främst antikroppar.

## Dotterbolag:

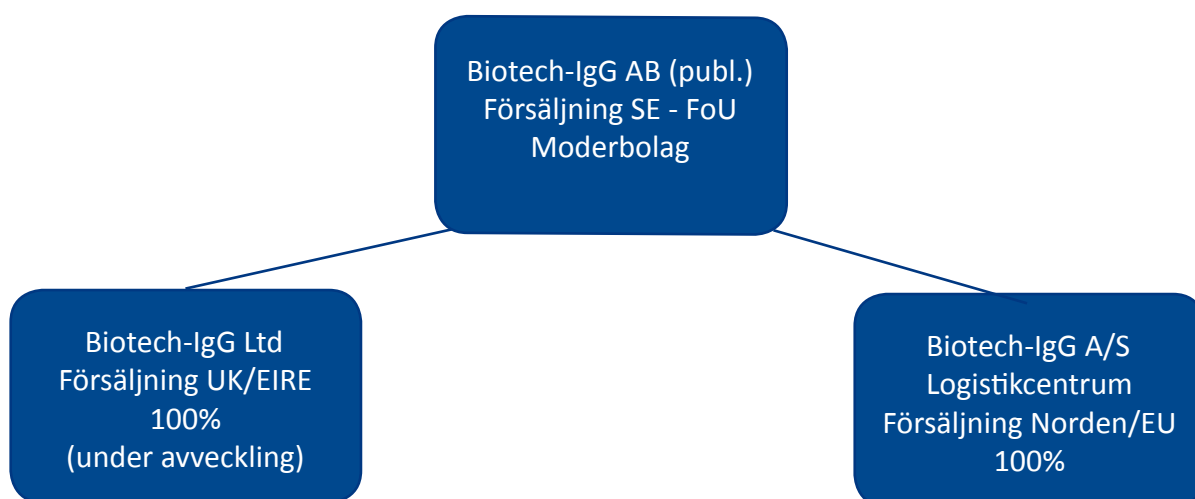
Mer information om dotterbolagens produkter finns på [www.biotech-igg.com](http://www.biotech-igg.com)

### Biotech-IgG A/S

Biotech-IgG A/S är en internationell ISO 9001:2008-certifierad leverantör av produkter för forskning, rutin- och processapplikationer inom bioteknik och immundiagnostik. Kunderna återfinns inom sjukhus, vårdcentraler, akademisk och kommersiell forskning och utveckling samt industrin, bl.a. läkemedel- och bioprocessindustrierna.

### Biotech-IgG (UK) Ltd.

Ett helägt dotterbolag som främst täcker Storbritannien och Irland för Biotech-IgG koncernens portfölj av produkter och service. Styrelsen har tagit beslut om att avveckla verksamheten för fokusering av diagnostikprodukter till den Nordiska marknaden. Avvecklingen beräknas vara helt avslutad under Q4 2012.





# Risikfaktorer

En investering i Biotech-IgG, vilket innefattar Biotech-IgG koncernen, innebär betydande risker. Bolaget befinner sig i ett tidigt skede av sin utveckling, vilket innebär att risken är hög såväl tekniskt, affärsmässigt som finansiellt. En investering i Biotech-IgG medför hög risknivå, vilket vid negativ utveckling kan innebära att hela det investerade kapitalet förloras. Varje investerare måste själv bilda sig en uppfattning om bolagets möjligheter och risker. Följande faktorer, som inte framställs i någon prioriteringsordning och heller inte gör anspråk på att vara heltäckande, bör övervägas noga vid en utvärdering av bolaget. Vid osäkerhet gällande riskbedömning bör råd inhämtas från kvalificerade rådgivare. För ytterligare riskbeskrivning hänvisas även till Bolagets årsredovisning 2011, sid 20 respektive sid 23.

## Tidigt utvecklingsstadium

Biotech-IgGs produkter inom SIRE® Bio Laboratory Systems konceptet kräver ytterligare aktiviteter, bla marknads- och försäljningsaktiviteter eller, om t ex tekniska problem eller nya kundbehov uppstår, ytterligare utvecklingsaktiviteter innan betydande försäljningsintäkter kan förväntas. Det finns ingen garanti för att utfallet av sådana aktiviteter kommer att bli positivt eller att produkterna kommer att tas väl emot på marknaden. En ytterligare risk är att potentiella satsningar innebärande förvärv eller uppbyggnad av en marknadsorganisation inte lyckas och att prognosticerade resultat inte uppnås. Biotech-IgGs produkter inom IgG-analys kräver ytterligare aktiviteter inom utveckling, godkännanden och valideringar. Det är förenat med stora kostnader att få t ex MedTek produkter godkända. Dessa kostnader kommer inte att kunna återvinnas om produkten inte uppnår uppsatta kvalitetskrav.

## Forskning och utveckling

Även om de resultat som hittills kommit fram är lovande kan det inte garanteras att utfallet av bolagets fortsatta forskning och utveckling inom proteinanalys kommer att vara positiv. Dessutom kan andra bolag utveckla metoder som visar sig vara överlägsna Biotech-IgGs. I båda fallen skulle detta inverka negativt på bolagets möjligheter att generera framtida intäkter. Biotech-IgG har under 2011 valt att outsourca och nedbringa sina tidigare utvecklingsresurser för att minska risker med FoU-kostnaderna.

## Konkurrenser

De laboratorieanalys- och medicintekniska områdena utvecklas snabbt och antas fortsätta göra så. Andra företag forskar och utvecklar analysinstrument som kan komma att konkurrera med Biotech-IgGs produkter. Vissa av dessa företag både inom och utanför Sverige har avsevärt större resurser och längre verksamhetshistorik än Biotech-IgG. Uppkomsten av konkurrerande produkter som idag är okända kan innebära en förlust av förväntade framtida marknadsandelar. Konkurrerande produkter kan också störa etableringen av viktiga strategiska allianser med något eller några av de företag som utvecklar analysinstrument. Rätt timing kan vara helt avgörande för denna produkts genomslagskraft.

## Försäljningsorganisation

Det kan inte garanteras att förvärvet av verksamheten i Biotech-IgG A/S kommer att påverka resultatet positivt eller att synergieffekter med Biotech-IgG ABs egna produkter kan uppnås. Det kan heller inte utslutas att risken finns att Biotech-IgGs verksamhet och likviditet kan komma att påverkas negativt pga förvärvet. Det kan heller inte garanteras att leverantörer knutna till försäljningsorganisationen kan bibehållas eller nyrekrytering ske.

## Immateriella rättigheter

Eftersom Biotech-IgGs patentskydd är fördelat på olika patentfamiljer och dessa har begränsats till vissa geografiska områden kan konkurrenter lansera produkter som bygger på liknande teknik på de marknader som inte skyddas av befintliga patent. Bolaget avser dock att driva en fortsatt aktiv patentstrategi för vidareutveckling av patentskydd för existerande samt nyutvecklade produkter. Värdet av Biotech-IgG är delvis beroende av förmågan att erhålla och försvara patent och andra immateriella rättigheter. Det finns ingen garanti för att patenten kommer att ge tillräckligt skydd eller att de inte kommer att kringgås av andra.

## Beroende av nyckelpersoner

Biotech-IgG är beroende av ett fåtal nyckelpersoner. Bolagets framtida utveckling beror i hög grad på förmågan att attrahera och behålla kompetent personal. Om någon eller några av dessa nyckelpersoner skulle lämna Biotech-IgG, skulle detta kunna få en negativ effekt på bolagets möjligheter att nå sina planerade utvecklingsmål.

## Finansiella risker

**Framtida kapitalbehov** - Såväl storleken som tidpunkten för Biotech-IgGs framtida kapitalbehov beror bland annat på möjligheterna att gå in i partnerskap och/eller licensavtal, framgångar i forskningsprojekt, försäljning, både externt och internt, testning av produkten samt erhållande av nödvändiga godkännanden från myndigheter av patent och produkter. Biotech IgG kan behöva genomföra framtida nyemissioner. Det finns inga garantier för att nytt kapital, om behov uppstår, kan anskaffas eller att det kan anskaffas på för befintliga aktieägare fördelaktiga villkor.

**Valutarisk** - I dagsläget har Biotech-IgG främst affärsverksamhet inom Sverige och övriga Skandinavien, Storbritannien och till viss del EU. I en framtid kan antalet länder som Biotech-IgG koncernen är verksam i komma att utökas med ökad exponering för fluktuationer i olika valutor och en ökad risk för påverkan av Biotech-IgGs finansiella ställning.

**Kreditrisk** - Biotech-IgGs huvudsakliga likvida tillgångar är placerade på bankkonton varför kreditrisken är mycket begränsad i detta avseende. Kundfordringarna i Biotech-IgG koncernen uppgår per 2012-09-30 till 236 tkr. Biotech-IgG har gjort bedömningen att erforderliga reserveringar har gjorts. Det kan inte utslutas att kreditrisk kan uppstå då vissa leverantörers produkter betingar betydande värden för både kund och leverantör.

## Aktie- och aktiemarknadsrelaterade risker

**Aktiens likviditet och kurs** - Biotech-IgGs aktier är listade på den av Finansinspektionen övervakade marknadsplatsen AktieTorget. Då kursen påverkas av ett antal olika omvärldsfaktorer kan aktiens likviditet förändras över tiden i positiv eller negativ riktning, vilket kan göra att hela det investerade kapitalet kan gå förlorat om förändringen sker i negativ riktning. Eftersom avståndet mellan köp- och säljkurs varierar från tid till annan finns ingen garanti att aktier som förvärvats kan säljas av innehavaren vid varje given tidpunkt.

**Ägare med betydande inflytande** - Efter fullföljande av eventuella erbjudanden, på samma sätt som innan erbjudanden, kommer ett fåtal av Biotech-IgGs aktieägare troligen att tillsammans äga en väsentlig andel av samtliga utestående aktier. Följaktligen har dessa aktieägare möjlighet att utöva inflytande på alla ärenden som kräver godkännande av aktieägarna.

# Övrig information

## Redovisningsprinciper

Koncernredovisningen upprättas i enlighet med International Financial Reporting Standards, IFRS. Delårsrapporten för koncernen är upprättad i enlighet med IAS 34, Delårsrapportering och Årsredovisningslagen, och för moderbolaget i enlighet med Årsredovisningslagen och rådet för finansiell rapportering RFR 2 Redovisning för juridiska personer. Delårsrapporten har upprättats i enlighet med de redovisningsprinciper och beräkningsmetoder som framgår av årsredovisningen 2011. Delårsrapporten är liksom tidigare rapporter upprättad i enlighet med fortlevnadsprincipen. Nya standarder och tolkningar som trätt i kraft under 2011 har inte medfört någon effekt på Biotech-IgGs finansiella rapporter för perioden.



## Ekonomisk information för år 2012:

Bokslutskommuniké Q4 2012: 28 februari 2013

### Uppgifter om bolaget

Biotech-IgG AB (publ)  
Org nr 556529-6224  
Odarslövsvägen 50, 225 92 Lund, Sweden  
Tel +46 (0)46 12 37 40, Fax +46 (0)46 12 37 60  
[www.biotech-igg.com](http://www.biotech-igg.com)  
[info@biotech-igg.com](mailto:info@biotech-igg.com)

**Denna delårsrapport har ej granskats av bolagets revisor.**

Styrelsen och verkställande direktören försäkrar att rapporten ger en rättvisande översikt av moderbolaget och koncernens verksamhet, ställning och resultat samt beskriver väsentliga risker och osäkerhetsfaktorer som företaget och de företag som ingår i koncernen står inför.

### Biotech-IgG AB (publ)

Lund, 26 oktober 2012

Margareta Krook  
Styrelseordförande

Dario Kriz  
Verkställande direktör

Edvard Skodic  
Styrelseledamot

Ulric Aspegrén  
Styrelseledamot

# Ekonomisk redovisning koncernen

Resultaträkning, koncernen (tkr)	jan-sept 2012	jan-sept 2011	juli-sept 2012	juli-sept 2011	jan-dec 2011
Nettoomsättning	1 862	3 758	520	1 106	4 847
Förändring lager av produkter i arbete, färdiga varor och påg. arbete för annans räkning	0	-22	0	0	-35
Övriga rörelseintäkter	60	57	60	11	52
Rörelsens kostnader					
<i>Råvaror och förnödenheter</i>	-1 056	-1 880	-476	-699	-2 531
<i>Övriga externa kostnader</i>	-1 909	-2 501	-494	-549	-3 475
<i>Personalkostnader</i>	-948	-1 530	-359	-488	-1 982
<i>Av/nedskrivningar av materiella/immateriella anläggningstillgångar</i>	-209	-250	-73	-85	-4 177
<b>Rörelseresultat</b>	<b>-2 200</b>	<b>-2 368</b>	<b>-822</b>	<b>-704</b>	<b>-7 301</b>
Finansiella poster	-24	-16	-26	31	-123
<b>Resultat efter finansiella poster</b>	<b>-2 224</b>	<b>-2 384</b>	<b>-848</b>	<b>-673</b>	<b>-7 424</b>
Skatt	0	0	0	0	0
<b>Periodens resultat</b>	<b>-2 224</b>	<b>-2 384</b>	<b>-848</b>	<b>-673</b>	<b>-7 424</b>
Övrigt totalresultat					
<i>Valutadifferens på fordran som utgör del av nettoinvestering i det danska dotterbolaget</i>	0	127	0	127	-16
<i>Omräkningsdifferenser</i>	-67	0	-35	0	43
<b>Totalresultat</b>	<b>-2 291</b>	<b>-2 257</b>	<b>-883</b>	<b>-546</b>	<b>-7 397</b>
Resultat per aktie	-0,09	-0,21	-0,03	-0,05	-0,62
Genomsnittligt antal aktier	24 127 783	11 273 273	31 749 408	12 710 578	11 967 550
Antal aktier vid periodens slut	31 749 408	13 516 641	31 749 408	13 516 641	14 631 987
Aktier registrerade i oktober 2012	40 968 467	0	40 968 467	0	0

Balansräkning, koncernen (tkr)	30 sept 2012	30 sept 2011	31 dec 2011
<b>Tillgångar</b>			
<b>Anläggningstillgångar</b>			
Immateriella anläggningstillgångar			
<i>Varumärken</i>	177	288	255
<i>Koncessioner, patent och likn. rättigheter</i>	338	392	359
<i>Goodwill</i>	0	3 896	0
Materiella anläggningstillgångar			
<i>Inventarier, verktyg och installationer</i>	44	113	95
Finansiella tillgångar	0	0	555
<b>Summa anläggningstillgångar</b>	<b>559</b>	<b>4 689</b>	<b>1 264</b>
<b>Omsättningstillgångar</b>			
Varulager	963	900	871
Kortfristiga fordringar			
<i>Kundfordringar</i>	236	511	597
<i>Skattefordran</i>	57	98	69
<i>Övriga fordringar</i>	785	1 081	358
<i>Förutbetalda kostnader, upplupna intäkter</i>	56	134	65
Kassa och bank	2 331	797	894
<b>Summa omsättningstillgångar</b>	<b>4 428</b>	<b>3 521</b>	<b>2 854</b>
<b>Summa tillgångar</b>	<b>4 987</b>	<b>8 210</b>	<b>4 118</b>

# Ekonomisk redovisning koncernen

Balansräkning, koncernen (tkr)	30 sept 2012	30 sept 2011	31 dec 2011
<b>Eget kapital och skulder</b>			
Eget kapital			
Aktiekapital	1 587	13 517	14 632
Aktiekapital ännu ej registrerat	2 049	0	0
Övrigt tillskjutet kapital	44 287	43 481	43 885
Reserver	-1 070	-908	-1 003
Balanserad förlust	-40 732	-46 506	-47 208
Periodens resultat	-2 224	-2 384	-7 424
<b>Summa eget kapital</b>	<b>3 897</b>	<b>7 200</b>	<b>2 882</b>
Avsättningar	2	7	108
Kortfristiga skulder			
Leverantörsskulder	694	633	623
Skatteskulder	0	0	0
Övriga skulder	139	152	291
Upplupna kostnader och förutbetalda intäkter	255	218	214
<b>Summa avsättningar och skulder</b>	<b>1 090</b>	<b>1 010</b>	<b>1 236</b>
<b>Summa eget kapital och skulder</b>	<b>4 987</b>	<b>8 210</b>	<b>4 118</b>

Förändringar i eget kapital (tkr)	Hänförligt till moderbolagets aktieägare				
	Aktiekapital	Övrigt tillskjutet kapital	Omräkningsreserver	Balanserat resultat	Summa
Ingående balans	14 632	43 885	-1 003	-54 632	2 882
Minskning av aktiekapitalet	-13 900	0	0	13 900	0
Nyemissioner 2012	2 904	856	0	0	3 760
Emissionskostnader	0	-454	0	0	-454
Periodens totalresultat	0	0	-67	-2 224	-2 291
<b>Utgående balans</b>	<b>3 636</b>	<b>44 287</b>	<b>-1 070</b>	<b>-42 956</b>	<b>3 897</b>

Kassaflödesanalys, koncernen (tkr)	jan-sept 2012	jan-sept 2011	jan-dec 2011
Kassaflöde från verksamheten före förändring i rörelsekapital	-2 039	-2 134	-3 247
Förändring i rörelsekapital	258	-1 196	-779
<b>Kassaflöde från den löpande verksamheten</b>	<b>-1 781</b>	<b>-3 330</b>	<b>-4 026</b>
Kassaflöde från investeringsverksamheten	-88	-105	-119
Kassaflöde från finansieringsverksamheten	3 306	2 747	3 554
<b>Periodens kassaflöde</b>	<b>1 437</b>	<b>-688</b>	<b>-591</b>
Likvida medel vid periodens början	894	1 485	1 485
<b>Likvida medel vid periodens slut</b>	<b>2 331</b>	<b>797</b>	<b>894</b>

Nyckeltal, koncernen (tkr)	jan-sept 2012	jan-sept 2011	jan-dec 2011
Soliditet (%)	78	88	70
Resultat efter finansnetto (tkr)	-2 224	-2 384	-7 424
Resultat (kr/aktie)	-0.09	-0.21	-0.62
Genomsnittligt antal aktier (st)	24 127 783	11 273 273	11 967 550
Antal aktier (st)	31 749 408	13 516 641	14 631 987
Aktier registrerade i oktober 2012	40 968 467	0	0
Eget kapital per aktie (kr)	0.12	0.53	0.20

# Ekonomisk redovisning moderbolaget

Resultaträkning, moderbolag (tkr)	jan-sept 2012	jan-sept 2011	juli-sept 2012	juli-sept 2011	jan-dec 2011
Nettoomsättning	115	447	32	56	522
Förändring lager av produkter i arbete, färdiga varor och påg. arbete för annans räkning	0	-22	0	0	-35
Övriga rörelseintäkter	5	57	5	11	52
Rörelsens kostnader					
<i>Råvaror och förnödenheter</i>	-76	-215	-1	-26	-257
<i>Övriga externa kostnader</i>	-1 420	-1 456	-386	-404	-2 190
<i>Personalkostnader</i>	-506	-493	-140	-195	-644
<i>Av/nedskrivningar av materiella/     immateriella anläggningstillgångar</i>	-127	-229	-46	-81	-536
<b>Rörelseresultat</b>	<b>-2 009</b>	<b>-1 911</b>	<b>-536</b>	<b>-639</b>	<b>-3 088</b>
Finansiella poster	13	188	6	58	-5 936
<b>Resultat efter finansiella poster</b>	<b>-1 996</b>	<b>-1 723</b>	<b>-530</b>	<b>-581</b>	<b>-9 024</b>
Skatt	0	0	0	0	0
<b>Periodens resultat</b>	<b>-1 996</b>	<b>-1 723</b>	<b>-530</b>	<b>-581</b>	<b>-9 024</b>
Valutadifferenser på fordran som utgör del av nettoinvestering i det danska bolaget	0	127	0	127	-16
Omklassificering till resultaträkningen	0	0	0	0	1 051
<b>Totalresultat</b>	<b>-1 996</b>	<b>-1 596</b>	<b>-530</b>	<b>-454</b>	<b>-7 989</b>

Balansräkning, moderbolag (tkr)	30 sept 2012	30 sept 2011	31 dec 2011
<b>Tillgångar</b>			
Immateriella anläggningstillgångar			
<i>Patent</i>	338	392	359
<i>Goodwill</i>	0	249	0
Materiella anläggningstillgångar			
<i>Inventarier, verktyg och installationer</i>	30	60	48
Finansiella tillgångar			
<i>Andelar i koncernföretag</i>	1 597	1 597	1 597
<i>Andelar i intresseföretag</i>	0	0	0
<i>Fordran koncernföretag</i>	0	5 185	0
<i>Andra långfristiga fordringar</i>	0	0	555
<b>Summa anläggningstillgångar</b>	<b>1 965</b>	<b>7 483</b>	<b>2 559</b>
<b>Omsättningstillgångar</b>			
Varulager	523	545	523
Kortfristiga fordringar			
<i>Kundfordringar</i>	71	88	87
<i>Fordringar koncernföretag</i>	0	136	28
<i>Skattefordran</i>	57	60	32
<i>Övriga fordringar</i>	816	1 080	410
<i>Förutbetalda kostnader, upplupna intäkter</i>	37	44	47
Kassa och bank	2 182	389	563
<b>Summa omsättningstillgångar</b>	<b>3 686</b>	<b>2 342</b>	<b>1 690</b>
<b>Summa tillgångar</b>	<b>5 651</b>	<b>9 825</b>	<b>4 249</b>

# Ekonomisk redovisning moderbolaget

Balansräkning, moderbolag (tkr)	30 sept 2012	30 sept 2011	31 dec 2011
<b>Eget kapital och skulder</b>			
Bundet Eget kapital			
<i>Aktiekapital</i>	1 587	13 517	14 632
<i>Aktiekapital ännu ej registrerat</i>	2 049	0	0
<i>Reservfond</i>	0	1 597	0
Fritt Eget kapital			
<i>Fond för verkligt värde</i>	0	-908	0
<i>Överkursfond</i>	402	308	0
<i>Balanserad förlust</i>	2 415	-4 060	-2 461
<i>Periodens resultat</i>	-1 996	-1 724	-9 024
<b>Summa eget kapital</b>	<b>4 457</b>	<b>8 730</b>	<b>3 147</b>
Kortfristiga skulder			
<i>Leverantörsskulder</i>	328	324	155
<i>Skulder koncernföretag</i>	635	690	732
<i>Skatteskulder</i>	0	0	0
<i>Övriga skulder</i>	22	36	16
<i>Upplupna kostnader och förutbetalda intäkter</i>	209	45	199
<b>Summa skulder</b>	<b>1 194</b>	<b>1 095</b>	<b>1 102</b>
<b>Summa eget kapital och skulder</b>	<b>5 651</b>	<b>9 825</b>	<b>4 249</b>

Förändringar i eget kapital (tkr)	Hänförligt till moderbolagets aktieägare					
	Aktiekapital	Reservfond	Fond för verkligt värde	Överkursfond	Balanserat resultat	Summa
Ingående balans	14 632	0	0	0	-11 485	3 147
Minskning av aktiekapitalet	-13 900	0	0	0	13 900	0
Nyemissioner 2012	2 904	0	0	402	0	3 306
Periodens totalresultat	0	0	0	0	-1 996	-1 996
<b>Utgående balans</b>	<b>3 636</b>	<b>0</b>	<b>0</b>	<b>402</b>	<b>419</b>	<b>4 457</b>

Kassaflödesanalys, moderbolag (tkr)	jan-sept 2012	jan-sept 2011	jan-dec 2011
Kassaflöde från verksamheten före förändring i rörelsekapital	-1 870	-1 495	-2 364
Förändring i rörelsekapital	273	-821	-565
<b>Kassaflöde från den löpande verksamheten</b>	<b>-1 597</b>	<b>-2 316</b>	<b>-2 929</b>
Kassaflöde från investeringsverksamheten	-88	-1 069	-1 089
Kassaflöde från finansieringsverksamheten	3 306	2 747	3 554
<b>Periodens kassaflöde</b>	<b>1 621</b>	<b>-638</b>	<b>-464</b>
Likvida medel vid periodens början	563	1 027	1 027
Periodens kassaflöde	1 621	-638	-464
<b>Likvida medel vid periodens slut</b>	<b>2 184</b>	<b>389</b>	<b>563</b>

Nyckeltal, moderbolaget	jan-sept 2012	jan-sept 2011	jan-dec 2011
Soliditet (%)	79	80	74
Resultat efter finansnetto (tkr)	-1 996	-1 724	-9 024
Resultat (kr/aktie)	-0.08	-0.15	-0.75
Genomsnittligt antal aktier (st)	24 127 783	11 273 273	11 967 550
Antal aktier (st)	31 749 408	13 516 641	14 631 987
Aktier registrerade i oktober 2012	40 968 467	0	0
<b>14</b> Eget kapital per aktie (kr)	<b>0.14</b>	<b>0.65</b>	<b>0.22</b>



Biotech-IgG AB (publ)  
Org nr 556529-6224  
Odarslövsvägen 50  
225 92 Lund, Sweden  
Tel +46 (0)46 12 37 40  
Fax +46 (0)46 12 37 60  
[www.biotech-igg.com](http://www.biotech-igg.com)  
[info@biotech-igg.com](mailto:info@biotech-igg.com)