



Biotech-IgG AB (publ.)

Org nr 556529-6224

Delårsrapport

1 januari - 31 mars 2013



År 2011 certifierat enligt
ISO 9001:2008

AKTIETARGET^{AT}

Innehållsförteckning

Sammanfattning, koncernen	3
VDs kommentar	4
Viktiga händelser under 2013	5
Koncernens utveckling	6
Moderbolaget	7
Biotech-IgG koncernen	8
Risikfaktorer	9
Övrig information	10
Ekonomisk redovisning, koncernen	11
Ekonomisk redovisning, moderbolaget	13



Vision

Biotech-IgG koncernens vision är att bli den ledande Skandinaviska distributören av immundiagnostik och LifeScience produkter till sjukvården och som även erbjuder ett komplett sortiment av egna produkter till en väldefinierad kundgrupp som verkar inom analys, produktion och utveckling av proteiner, främst antikroppar.



Medlem i
EURISgruppen
(www.euris.org) vid
IDEON Science Park i Lund

Delårsrapport 1 januari - 31 mars 2013

Finansiell information

Siffror inom parentes avser motsvarande period föregående år.

- Resultatet i koncernen för januari-mars uppgick till -905 tkr (-467 tkr). Resultatet i moderbolaget uppgick till -685 tkr (-565 tkr) för första kvartalet.
- Nettoomsättningen i koncernen uppgick till 654 tkr (703 tkr). Nettoomsättningen i moderbolaget uppgick till 68 tkr (36 tkr) för kvartalet.
- Resultat per aktie¹⁾ uppgick till -0.01 kr (-0.03 kr) under första kvartalet.
- Vid periodens slut uppgick likvida medel i koncernen till 456 tkr (440 tkr), varav moderbolaget 295 tkr (151 tkr).

Väsentliga händelser under perioden januari-mars 2013

- Resultatet för koncernen förbättrades något från -1 124 tkr (Q4) till -905 tkr (Q1) och i moderbolaget från -846 tkr (Q4) till -685 tkr (Q1). Resultatförsämringen jämfört med föregående period Q1 2012 är en följd av ökade kostnader för försäljning samt att nettoomsättningen ej ökat i korrelation till dessa ännu.
- Koncernens nettoomsättning minskade från 772 tkr (Q4) till 654 tkr (Q1). Moderbolagets nettoomsättning ökade från 18 tkr (Q4) till 68 tkr (Q1).
- Biotech-IgG AB (fd Chemel AB) tecknade ett exklusivt avtal med det amerikanska bolaget Biofire Diagnostics, Inc. (Salt Lake City, Utah, USA) om distribution av FilmArray® System, ett användarvänligt diagnostiksystem för sjukvården, bestående av instrument och tillhörande förbrukningsartiklar. Avtalet ger Biotech-IgG AB ensamrätt till försäljning av FilmArray® System på de svenska och danska marknaderna. Systemet valideras i samarbete med svenska och danska sjukhus under januari-mars 2013, varefter försäljningen förväntas starta under andra kvartalet 2013.
- Dotterbolaget Biotech-IgG A/S tecknade ett distributionsavtal med ett internationellt diagnostikföretag.
- Den av styrelsen i Q1 2012 beslutade avvecklingen av dotterbolaget Biotech-IgG (UK) Ltd registrerades av Companies House, den brittiska motsvarigheten till det svenska Bolagsverket, under januari 2013.
- Bolagets styrelse har med stöd av bemyndigande från årsstämman 2012-05-03 gällande fram till årsstämma 2013 beslutat om och genomfört en nyemission med företräde för aktieägarna mellan 21 mars till 5 april. Emissionskursen var 0:40 kr per aktie av serie B.

Väsentliga händelser efter periodens utgång

- Den under mars inledda nyemissionen avslutades. Emissionen tecknades till 40 %. Nyemissionslikviden uppgick till 2,36 MSEK före emissionskostnader, vilka uppskattas till ca 250 tkr.
- Den under Q1 2013 inledda valideringen av FilmArray® System på ett större danskt sjukhus avslutades enligt plan och med positivt resultat.
- Kallelse till årsstämma den 3 maj 2013 har skett och årsredovisning för 2012 har publicerats.

¹⁾ Resultat per aktie avser resultat hänförligt till moderbolagets aktieägare

VDs kommentar



Det är med stor glädje jag kan konstatera att Biotech-IgG koncernen har haft en mycket framgångsrik expansion av både försäljningsorganisation och produktportfölj. Koncernens båda försäljningskontor, belägna i Lund samt Köpenhamn, har båda sedan 2011 genomgått betydande rationaliseringsprocesser. Vår ambition är att bygga upp en ledande Skandinavisk koncern inom sjukvårdsdiagnostik och

LifeScience, som uppvisar snabb tillväxt och lönsamhet.

Vår nya amerikanska produkt FilmArray® System ger oss en unik position på marknaden

I koncernen arbetar vi både med framtagandet av nya egna produkter samt nya distributionsavtal med leverantörer som ger oss rätt att sälja externa produkter på den Skandinaviska marknaden. Den 8 januari 2013 lyckades Biotech-IgG i hård konkurrens med flera större aktörer sluta ett avtal med det amerikanska bolaget Biofire Diagnostics, Inc. (Salt Lake City, Utah, USA) gällande exklusiv distribution av FilmArray® system i Sverige och Danmark. Detta visar på det höga förtroende som internationella leverantörer har för vår Skandinaviska försäljningsorganisation. Under Q1 2013 har också dotterbolaget Biotech-IgG A/S tecknat avtal med en ny amerikansk leverantör för distribution av immundiagnostik och LifeScience produkter på den danska marknaden.

Med FilmArray® system har Biotech-IgG nått en unik position på marknaden. Biofire Diagnostics, Inc. har genom pressmeddelande offentliggjort att man i september 2012 redan hade levererat över 200 FilmArray® enheter till 65 olika sjukhus i USA och EU. Biotech-IgG har planenligt placerat två instrument för evaluering på två ledande centralsjukhus i Sverige och Danmark. I slutet av första kvartalet har evalueringen i Danmark avslutats med positivt resultat. I slutet av april/början av maj 2013 förväntas även evalueringen i Sverige vara klar så att försäljningen kan påbörjas under andra kvartalet 2013.

FilmArray® System har utvecklats av Biofire Diagnostics Inc. och är ett användarvänligt diagnostiksystem (multiplex PCR) bestående av instrument och förbrukningsartiklar som kan användas i ett flertal olika diagnostiska applikationer inom sjukvården. FilmArray® System integrerar probbearbetning, amplifiering, detektion och analys i en enda process som ger tillförlitliga resultat inom loppet av endast ca en timme. Det kräver minimal träning av personalen och endast en arbetsinsats på ca 2 min utan exakt pipettering av operatören.

Analyspanelen för detektion av luftvägsrelaterade sjukdomar omfattar analys av 20 virus och bakterier som kan orsaka infektioner i de övre luftvägarna, inkluderande bland annat influensa A och B, RSV samt *mycoplasma pneumoniae*. Analyspaneler som analyserar patogener som kan orsaka blodinfektioner, gastrointestinala infektioner samt infektionsframkallad diarré kommer att lanseras senare under året och under nästa år. Kundmålgruppen är akutmottagningar, intensivvårdsenheter, pediatrika avdelningar samt vårdcentraler. Snabbare resultat förbättrar behandlingen av patienter, förhindrar spridning av sjukdomar och sparar kostnader inom hälso- och sjukvården.

Biotech-IgG:s försäljningsoffensiv pågår

I mitten av första kvartalet 2013 påbörjades en planenlig intensiv bearbetning av den Skandinaviska marknaden. Parallellt med att våra säljare besöker kunder deltar vi även vid följande mässor och utställningar där bland annat FilmArray® system demonstreras:

- **8 mars:** Dansk Selskab for Klinisk Mikrobiologi (DSKM) Annual Meeting, Hotel Nyborg Strand, Danmark
- **20 mars:** Dansk Mikrobiologi Selskab (DMS), Panum Institut, Köpenhamn, Danmark
- **21-22 mars:** Radiochemistry Annual Meeting, AF-borgen, Lund, Sverige
- **8-10 April:** Mikrobiologiskt vårmöte, Örebro Conventum, Sverige
- **23-25 April:** Klinisk Kemi Vårmöte, Skövde, Sverige
- **30 April-2 maj:** Danske Selskab Klinisk Biochemi (DSKB), Ringsted, Danmark
- **14-15 Maj:** Medica Expo 2013, Stockholm Mässan, Sverige
- **5-8 September:** Nordic Society of Clinical Microbiology and Infectious Diseases (NSCMID), Århus, Danmark
- **20-23 november:** Medica 2013, Düsseldorf, Tyskland

Biotech-IgG koncernens nuvarande och kommande utveckling

Koncernens nettoomsättning för perioden Q1 2013 uppgick till 654 tkr (703 tkr). Nettoomsättningen i moderbolaget uppgick till 68 tkr (36 tkr) för kvartalet. Enligt tidigare rapportering förklaras nedgången i försäljningen främst av bortfallet av leverantörer under perioden 2011-2012. Bolagets fokusering av verksamheten till den Skandinaviska marknaden genom avveckling av det brittiska dotterbolaget har gynnsamt påverkat försäljningsresurserna på den Skandinaviska marknaden, men även medfört en minskad nettoomsättning. Biotech-IgG arbetar målmedvetet med att utöka antalet distributionsavtal och leverantörer för expansion av verksamheten och ser avtalet med Biofire Diagnostics Inc. som det första i raden av nya lovande affärsmöjligheter för ökad nettoomsättning under 2013.

Koncernens resultat för perioden Q1 2013 uppgick till -905 (-467) tkr, samt i moderbolaget -685 tkr (-565 tkr), vilket är en försämring jämfört med motsvarande period föregående år. Den investering som har gjorts under Q2 2012 inom försäljningsorganisationen har inte genererat signifikanta intäkter ännu, vilket bidragit till det negativa rörelseresultatet. I enlighet med styrelsens strategi kommer bolaget nu att selektivt accelerera verksamheten med fokus på försäljning och marknadsföring. Försäljningsorganisationen kommer som nästa steg inom kort att förstärkas på den svenska marknaden. Dessa åtgärder har varit både smärtsamma och nödvändiga för att kunna vända bolagets resultatutveckling. Vi bedömer att den konjunkturnedgång och finansiella oro som råder globalt inte kommer att påverka Biotech-IgGs möjligheter nämnvärt eftersom bolaget verkar inom hälso- och sjukvårdssektorn som är en relativt konjunkturokänslig bransch.

Bolaget genomförde mellan 21 mars till 5 april 2013 en företrädesnyemission, vilken tecknades till 40 % och förstärkte kassan med 2,36 Mkr. Jag vill avsluta med att tacka Biotech-IgG:s aktieägare för deras finansiella stöd utan vilket bolaget inte hade kunnat genomföra omvandlingsprocessen. En kombination av en framgångsrik kapitalanskaffning och bolagets försäljningsinsatser ökar Biotech-IgG:s möjligheter att inom en snar framtid kunna uppvisa ett positivt resultat för koncernen.

Lund i april 2013
Dario Kriz, Docent
VD och Koncernchef

Viktiga händelser under Q1 2013

Biotech-IgG AB tecknade ett exklusivt avtal med det amerikanska bolaget Biofire Diagnostics, Inc. (Salt Lake City, Utah, USA) om distribution av FilmArray® System*, ett användarvänligt diagnostiksystem för sjukvården, bestående av instrument och tillhörande förbrukningsartiklar. Avtalet ger Biotech-IgG AB ensamrätt till försäljning av FilmArray® System på de svenska och danska marknaderna. FilmArray® System är en ny produkt, vilket gör det svårt att bedöma hur den kommer att tas emot på de svenska och danska marknaderna. Biofire Diagnostics, Inc. har offentliggjort genom pressmeddelande att man i september 2012 redan har levererat över 200 FilmArray® enheter till 65 olika sjukhus i USA och EU.

Systemet validerades i samarbete med ett danskt sjukhus under januari-mars 2013 samt valideras på ett svenskt sjukhus under mars-april 2013. Försäljningen förväntas starta under andra kvartalet 2013. Enligt Biotech-IgGs egna bedömningar kan avtalet ge en betydande försäljning i koncernen redan under 2013.

Biotech-IgG ABs aktiekurs har, liksom många av de mindre bolagen, under de senaste åren haft en nedåtgående trend som nu har brutits i och med signeringen av ovan nämnda distributionsavtal. Aktiekursuppgången återställde aktiens värde till början av 2010 års nivåer. Bolaget arbetar målmedvetet med att utöka antalet distributionsavtal och leverantörer för expansion av verksamheten och ser detta avtal som det första i raden av nya lovande möjligheter.

Biotech-IgG ABs danska dotterbolag Biotech-IgG A/S tecknade ett distributionsavtal med ISO-certifierade USCN Life Science, Inc-koncernen. Avtalet ger Biotech-IgG A/S rätt till försäljning på den danska marknaden av USCN Life Science produkter, som innefattar antikroppar, proteiner och immundiagnostiska kit för sjukvårdsdiagnostik och Life Science applikationer.

Den av styrelsen beslutade frivilliga likvidationen av Biotech-IgG (UK) Ltd registrerades av Companies House, den brittiska motsvarigheten till det svenska Bolagsverket under Q1 2013.

Bolagets styrelse har med stöd av bemyndigande från årsstämman 2012-05-03 gällande fram till årsstämma 2013 beslutat om och genomfört en nyemission med företrädare för aktieägarna mellan 21 mars till 5 april. Emissionskursen var 0:40 kr per aktie av serie B.

Viktiga händelser efter periodens utgång

Den under Q1 2013 inledda emissionen med företrädare för aktieägarna avslutades. Emissionen tecknades till 40 %. Nyemissionslikviden uppgick till 2,36 MSEK före emissionskostnader, vilka uppskattas till ca 250 tkr.

Den under perioden inledda valideringen av FilmArray® System på ett större danskt sjukhus avslutades i enlighet med plan och med positivt resultat. Resultatet av valideringen kommer att skickas in av sjukhusets forskarteam för publicering i en vetenskaplig tidskrift.

Kallelse till årsstämma 2013 har skett. Årsstämman kommer att hållas den 3 maj 2013 kl. 10:00 på Ideon Science Park, Agora, Rum Action, Scheelevägen 15, Lund. Registrering till stämman börjar kl. 9.45.



Dansk Selskab for Klinisk Mikrobiologi 8 mars 2013 i Nyborgstrand, Danmark



Dansk Mikrobiologi Selskab, 20 mars 2013, Köpenhamn, Danmark



Radiochemistry Meeting 21-22 mars 2013, Lund, Sverige



Vårsmöte Klinisk kemi 2013, 23-25 april 2013, Skövde, Sverige

**“1 test.
20 pathogens.
All in about an hour.”**



FilmArray® System - Instrument och analyspanel (förbrukningsartikel)

*FilmArray® System

FilmArray® System har utvecklats av Biofire Diagnostics Inc. och är ett användarvänligt multiplex PCR-system som kan användas i ett flertal olika diagnostiska applikationer. FilmArray® System integrerar probbearbetning, amplifiering, detektion och analys i en enda process som ger tillförlitliga resultat inom loppet av endast ca en timme. Det kräver minimal träning av personalen och endast en arbetsinsats på ca 2 min utan exakt pipettering av operatören. Analyspanelen för detektion av luftvägsrelaterade sjukdomar kommer att valideras under Q1 2013. Denna panel omfattar analys av 21 virus och bakterier som kan orsaka infektioner i de övre luftvägarna, inkluderande bland annat influensa A & B, RSV samt mycoplasma pneumoniae. Analyspaneler som analyserar patogener som kan orsaka blodinfektioner, gastrointestinala infektioner samt infektionsframkallad diarré kommer att lanseras senare under året. Kundmålgruppen är akutmottagningar, intensivvårdsenheter, pediatrika avdelningar samt vårdcentraler. Snabbare resultat förbättrar patienthanteringen, förhindrar spridning av sjukdomar och sparar kostnader inom hälso- och sjukvården.

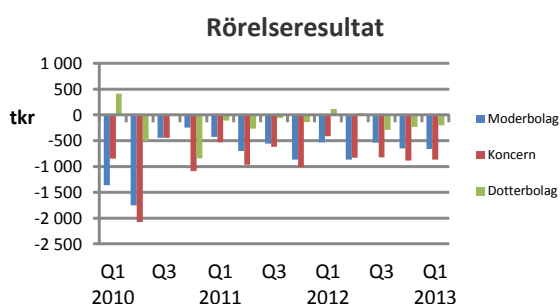
Koncernens utveckling

Verksamheten

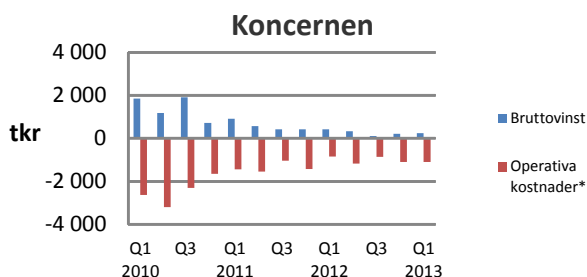
Under första kvartalet 2013 har verksamheten fortsatt utvecklas, dels genom försäljning av externa produkter och dels genom att moderbolaget ändrat sin marknadsstrategi. Omstruktureringsarbete med avsikten att förstärka bolagets regionala försäljningsaktiviteter pågår. Under 2012 förstärktes försäljningsorganisationen genom nyanställning i Danmark inom området immundiagnostik. Det egna produktsortimentet består i dagsläget av SIRE och BITAR. Bolagets strategi att utöka antalet leverantörer, har bland annat resulterat i att ett strategiskt avtal har slutits med ett amerikanskt bolag om ensamrätt av försäljning av diagnostikprodukter på de svenska och danska respektive marknaderna.

Nettoomsättning och resultat

Biotech-IgG koncernens nettoomsättning för perioden uppgick till 654 (703) tkr, med ett resultat på -905 (-467) tkr. Den investering som har gjorts under Q2 2012 genom nyanställning av en säljare har inte hunnit börja generera signifikanta intäkter ännu, vilket bidragit till det negativa rörelseresultatet för dotterbolaget under Q3-Q4 2012 och även under Q1 2013, se diagram nedan. De externa produkterna har även under fjärde kvartalet 2012 fortsatt stått för huvuddelen av koncernens intäkter och uppgår till 100 % av dessa.



Bruttovinsten för koncernen samt de operativa kostnaderna exklusive råvaror och förnödenheter under 2010, 2011, 2012 och Q1 2013 finns kvartalsvis representerade i diagrammet nedan. Kostnadsutvecklingen inom koncernen följer en positiv trend och de operativa kostnaderna har stabiliserats. Koncernen övervakar kontinuerligt att den kostnadsbesparingsplan som initierades under 2010 följs. Bruttovinsten håller mellan Q4 2010 t om Q1 2013 en lägre men relativt jämn trend.



*Exklusive råvaror och förnödenheter samt av-/nedskrivningar

Kassaflöde

Kassaflödet från den löpande verksamheten efter förändring av rörelsekapital uppgick till -940 tkr (-241 tkr) och i moderbolaget till -917 tkr (-199 tkr), för första kvartalet 2013.

Likvida medel

Vid periodens slut uppgick kassa och bank i koncernen till 456 tkr (440 tkr), varav moderbolaget 295 tkr (151 tkr).

Närståendetransaktioner

Transaktioner med närstående under första kvartalet 2013 innefattar kostnader för hyra samt konsultuppdrag enligt styrelsebeslut uppgående till 65 tkr (Implementa Hebe AB). Ytterligare närståendetransaktioner innefattar kostnader för konsultuppdrag (försäljning och VD) på 138 tkr (European Institute of Science AB). Nettofordran på Ajust Holding A/S uppgår per 2013-03-31 till 510 tkr och löper med 4 % årlig ränta. En återbetalningsplan har avtalats där Ajust Holding A/S amorterar 50 tkr per kvartal tills skulden är reglerad. Samtliga transaktioner bedöms ha skett på marknads-mässiga grunder.

Ingen av styrelseledamöterna, de ledande befattningshavarna eller bolagets revisor har - vare sig själva, via bolag eller närstående - haft någon direkt eller indirekt delaktighet i affärstransaktion, som var eller är ovanlig till sin karaktär under nuvarande eller föregående verksamhetsår. Biotech-IgG har inte lämnat lån, garantier eller borgensförbindelser till förmån för styrelseledamöterna, de ledande befattningshavarna eller Biotech-IgGs revisor utöver vad som angivits i denna och tidigare rapporter. Biotech-IgG har ej slutit några avtal med medlemmar ur förvaltnings-, lednings- eller kontrollorgan om förmåner efter det att uppdraget har avslutats.

Framtidsutsikter

Biotech-IgG AB (publ) genomförde med bemyndigande från årsstämman 3 maj 2012 en nyemission mellan 21 mars till 5 april 2013 med företrädare för aktieägarna, vilken tecknades till 40 % och tillförde bolaget 2.36 Mkr före emissionskostnader. Emissionslikviden skall användas för att utvidga koncernens marknads- och försäljningsverksamhet fram till att positivt kassaflöde genereras. Bolaget ges därmed möjligheter att kunna förstärka bolagets finansiella ställning och att utvidga antalet leverantörer. Bolaget bedömer i dagsläget att emissionslikviden kommer att vara tillräcklig för att förstärka försäljningen fram till att positivt kassaflöde uppnåtts.

Moderbolaget

Aktiekapital

Aktiekapitalet uppgick den 31 mars 2013 till 3 636 tkr (732 Mkr). Antalet aktier i bolaget uppgick vid rapporteringsperiodens utgång till 72 717 875 aktier av serie B. En företrädesemission påbörjades under första kvartalet och avslutades under andra kvartalet. I denna nyemission tecknades ytterligare 5 900 319 BTA B, vilka efter registrering hos Bolagsverket kommer att omvandlas till aktier av serie B. För motsvarande period 2012 uppgick antalet aktier till 14 631 987 aktier. Biotech-IgG ABs aktie (BIGG B med ISIN-kod SE0002837955) handlas sedan 3 maj 2010 på AktieTorget som är en handelsplats under Finansinspektionens tillsyn. En handelspost omfattar 1 aktie.

Ägarstruktur

Aktieägare 2013-03-31	Antal aktier* [Serie B]	Röster [%]	Aktiekapital [%]
European Institute of Science AB	7 531 400	10.4	10.4
Ulric Aspegrén	3 113 000	4.3	4.3
Kirstin Kriz/Dario Kriz m familj	268 425	0.4	0.4
Övriga (ca. 2 460 aktieägare) med <3%	61 805 050	84.9	84.9
Totalt	72 717 875	100.0	100.0

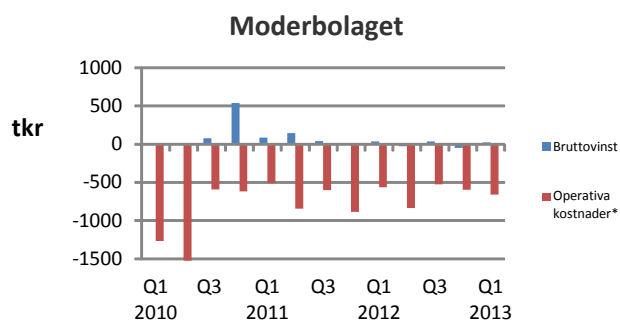
*Inklusive aktier under registrering

Insynsperson	Innehav ** 2013-03-31	Förändring av innehav sedan Q1 2012
Kirstin Kriz och Dario Kriz m bolag*	7 799 825	+6 831 400
Ulric Aspegren	3 113 000	+2 813 000
Margareta Krook	200 000	+182 750
Lars-Olof Hansson	2 898	-
Edvard Skodic	0	-
Helene Vester	0	-

*Genom innehav i European Institute of Science AB. **Inkl. aktier under registrering

Resultat och nettoomsättning

Moderbolagets resultat för Q1 2013 uppgår till -685 tkr (-565 tkr). Se kvartalsvisa siffror i diagram nedan. Nettoomsättningen för Q1 2013 uppgår till 68 tkr (36 tkr) och utgörs av intäkter från externa produkter.



*Exklusive råvaror och förnödenheter samt av-/nedskrivningar

Investeringar

Investeringar i form av patent har skett under Q1 med 6 tkr. De finansiella tillgångarna uppgick per 2013-03-31 till 1 597 tkr och består av 1 597 tkr i aktieinnehav i Biotech-IgG A/S och Biotech-IgG (UK) Ltd, vilket slutligt avvecklats under perioden. Resultatet i moderbolaget påverkades med -26 tkr av denna avveckling. Innehavet i Biotech IgG A/S ökade fr o m 2011-12-31 beroende på att moderbolaget lämnat aktieägartillskott på 732 tDKK samt 4 216 tDKK för att öka det egna kapitalet i det danska dotterbolaget. Moderbolaget har dessutom per 2011-12-31 skrivit ner 4 216 tDKK som nämnts tidigare. Bolaget har sedan 2013-03-31 och fram till upprättandet av denna rapport inte gjort några pågående eller framtida investeringar som det har gjorts klara åtaganden om.

Väsentliga avtal

-Biotech-IgG AB har ett exklusivt avtal med det amerikanska bolaget Biofire Diagnostics, Inc. (Salt Lake City, Utah, USA) om distribution av FilmArray® System*, ett användarvänligt diagnostiksystem för sjukvården, bestående av instrument och tillhörande förbrukningsartiklar. Avtalet ger Biotech-IgG AB ensamrätt till försäljning av FilmArray® System på de svenska och danska marknaderna.

- Biotech-IgG har tecknat avtal om distribution av Film Biotech IgG AB ingick 2009-04-01 ett avtal med Ajust Holding A/S om förvärv av tillgångarna i Ajust Holding A/S. Biotech-IgG erhöll enligt avtal bestämmande inflytande över verksamheten redan 1 januari 2009. Då Alistair Hurst varit långtidssjukskriven och helt frånvarande från verksamheten sedan 2011-06-27 har Alistair Hurst och Biotech-IgG gjort en gemensam överenskommelse om att Alistair Hurst per 2011-12-31 avslutar alla sina uppdrag inom Biotech-IgG Gruppen. I samband med överenskommelsen har konkurrensförbudspunkterna inom överst nämnda avtal upphört att gälla.

- Ett avtal finns med det Tjeckiska bolaget BVT Technologies (CZ) om produktion av Biotech-IgGs förbrukningsartiklar, såsom reagens och buffertar till SIRE Bio Laboratory Systems.

- Biotech-IgG AB har tecknat ett OEM-licensavtal med LifeAssays AB om utveckling, produktion och försäljning av reagens för haltbestämning av immunoglobulin G i industriella applikationer med LifeAssays Reader® och kringutrustning. Dessutom har ett leveransavtal avseende BITAR, instrument samt reagens tecknats med LifeAssays®.

- Biotech-IgG AB har ett antal avtal med distributörer av de egna produkterna inom SIRE och BITAR koncepten.

- Det licensavtal rörande vätskekromatografisk utrustning med European Institute of Science AB som tecknades i februari 2011 har avslutats per 2012-01-01 och ersatts med ett distributionsavtal utan royaltyavgifter.

- Dotterbolaget Biotech-IgG A/S har ett antal avtal med leverantörer för distribution av externa produkter.

- Konsultavtal inom området försäljning har tecknats med European Institute of Science AB.

Personal och övrigt

Antalet anställda i Biotech-IgG AB vid periodens utgång uppgick till 1 person och i koncernen 3 personer.

I övrigt hänvisas till uppgifter för koncernen.

Biotech-IgG koncernen

Biotech-IgG är leverantör av ett brett sortiment av högkvalitativa produkter för sjukvårdsdiagnostik samt för forskning, rutin- och processapplikationer för LifeScience och livsmedelsindustrin.

Vision

Biotech-IgG koncernens vision är att bli den ledande Skandinaviska distributören av immundiagnostik och LifeScience produkter till sjukvården och som även erbjuder ett komplett sortiment av egna produkter till en väldefinierad kundgrupp som verkar inom analys, produktion och utveckling av proteiner främst antikroppar.

Dotterbolag:

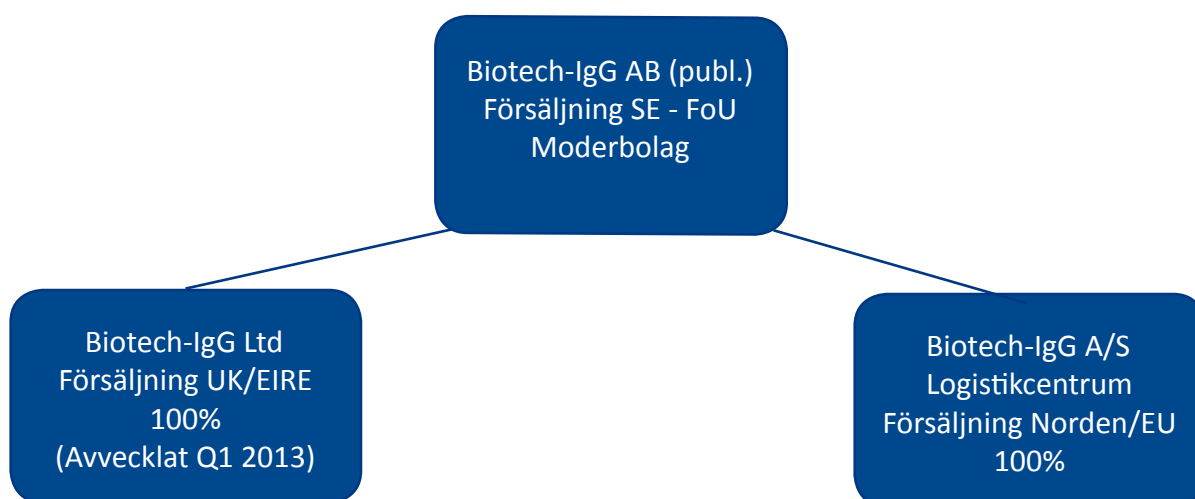
Mer information om dotterbolagens produkter finns på www.biotech-igg.com

Biotech-IgG A/S

Biotech-IgG A/S är en internationell ISO 9001:2008-certifierad leverantör av produkter för forskning, rutin- och processapplikationer inom LifeScience och immundiagnostik. Kunderna återfinns inom sjukhus, vårdcentraler, akademisk och kommersiell forskning och utveckling samt industrin, bl.a. läkemedel- och bioprocessindustrierna.

Biotech-IgG (UK) Ltd.

Ett helägt dotterbolag som främst täckt Storbritannien och Irland. Styrelsen tog under Q1 2012 beslut om att avveckla verksamheten för fokusering av diagnostikprodukter till den Nordiska marknaden. Avvecklingen avslutades under Q4 2012 och den frivilliga likvidationen registrerades av Companies House, den brittiska motsvarigheten till det svenska Bolagsverket under Q1 2013.



Risikfaktorer

En investering i Biotech-IgG, vilket innefattar Biotech-IgG koncernen, innebär betydande risker. Bolaget befinner sig i ett tidigt skede av sin utveckling, vilket innebär att risken är hög såväl tekniskt, affärsmässigt som finansiellt. En investering i Biotech-IgG medför hög risknivå, vilket vid negativ utveckling kan innebära att hela det investerade kapitalet förloras. Varje investerare måste själv bilda sig en uppfattning om bolagets möjligheter och risker. Följande faktorer, som inte framställs i någon prioriteringsordning och heller inte gör anspråk på att vara heltäckande, bör övervägas noga vid en utvärdering av bolaget. Vid osäkerhet gällande riskbedömning bör råd inhämtas från kvalificerade rådgivare. För ytterligare riskbeskrivning hänvisas även till Bolagets årsredovisning 2011, sid 20 respektive sid 23.

Tidigt utvecklingsstadium

Biotech-IgGs produkter inom SIRE® Bio Laboratory Systems konceptet kräver ytterligare aktiviteter, bla marknads- och försäljningsaktiviteter eller, om t ex tekniska problem eller nya kundbehov uppstår, ytterligare utvecklingsaktiviteter innan betydande försäljningsintäkter kan förväntas. Det finns ingen garanti för att utfallet av sådana aktiviteter kommer att bli positivt eller att produkterna kommer att tas väl emot på marknaden. En ytterligare risk är att potentiella satsningar innebärande förvärv eller uppbyggnad av en marknadsorganisation inte lyckas och att prognosticerade resultat inte uppnås. Biotech-IgGs produkter inom IgG-analys kräver ytterligare aktiviteter inom utveckling, godkännanden och valideringar. Det är förenat med stora kostnader att få t ex MedTek produkter godkända. Dessa kostnader kommer inte att kunna återvinnas om produkten inte uppnår uppsatta kvalitetskrav.

Forskning och utveckling

Även om de resultat som hittills kommit fram är lovande kan det inte garanteras att utfallet av bolagets fortsatta forskning och utveckling inom proteinanalys kommer att vara positiv. Dessutom kan andra bolag utveckla metoder som visar sig vara överlägsna Biotech-IgGs. I båda fallen skulle detta inverka negativt på bolagets möjligheter att generera framtida intäkter. Biotech-IgG har under 2011 valt att outsourca och nedbringa sina tidigare utvecklingsresurser för att minska risker med FoU-kostnaderna.

Konkurrenser

De laboratorieanalys- och medicintekniska områdena utvecklas snabbt och antas fortsätta göra så. Andra företag forskar och utvecklar analysinstrument som kan komma att konkurrera med Biotech-IgGs produkter. Vissa av dessa företag både inom och utanför Sverige har avsevärt större resurser och längre verksamhetshistorik än Biotech-IgG. Uppkomsten av konkurrerande produkter som idag är okända kan innebära en förlust av förväntade framtida marknadsandelar. Konkurrerande produkter kan också störa etableringen av viktiga strategiska allianser med något eller några av de företag som utvecklar analysinstrument. Rätt timing kan vara helt avgörande för denna produkts genomslagskraft.

Försäljningsorganisation

Det kan inte garanteras att förvärvet av verksamheten i Biotech-IgG A/S kommer att påverka resultatet positivt eller att synergieffekter med Biotech-IgG ABs egna produkter kan uppnås. Det kan heller inte uteslutas att risken finns att Biotech-IgGs verksamhet och likviditet kan komma att påverkas negativt pga förvärvet. Det kan heller inte garanteras att leverantörer knutna till försäljningsorganisationen kan bibehållas eller nyrekrytering ske.

Immateriella rättigheter

Eftersom Biotech-IgGs patentskydd är fördelat på olika patentfamiljer och dessa har begränsats till vissa geografiska områden kan konkurrenter lansera produkter som bygger på liknande teknik på de marknader som inte skyddas av befintliga patent. Bolaget avser dock att driva en fortsatt aktiv patentstrategi för vidareutveckling av patentskydd för existerande samt nyutvecklade produkter. Värdet av Biotech-IgG är delvis beroende av förmågan att erhålla och försvara patent och andra immateriella rättigheter. Det finns ingen garanti för att patenten kommer att ge tillräckligt skydd eller att de inte kommer att kringgås av andra.

Beroende av nyckelpersoner

Biotech-IgG är beroende av ett fåtal nyckelpersoner. Bolagets framtida utveckling beror i hög grad på förmågan att attrahera och behålla kompetent personal. Om någon eller några av dessa nyckelpersoner skulle lämna Biotech-IgG, skulle detta kunna få en negativ effekt på bolagets möjligheter att nå sina planerade utvecklingsmål.

Finansiella risker

Framtida kapitalbehov - Såväl storleken som tidpunkten för Biotech-IgGs framtida kapitalbehov beror bland annat på möjligheterna att gå in i partnerskap och/eller licensavtal, framgångar i forskningsprojekt, försäljning, både externt och internt, testning av produkten samt erhållande av nödvändiga godkännanden från myndigheter av patent och produkter. Biotech IgG kan behöva genomföra framtida nyemissioner. Det finns inga garantier för att nytt kapital, om behov uppstår, kan anskaffas eller att det kan anskaffas på för befintliga aktieägare fördelaktiga villkor.

Valutarisk - I dagsläget har Biotech-IgG främst affärsverksamhet inom Sverige och övriga Skandinavien, Storbritannien och till viss del EU. I en framtid kan antalet länder som Biotech-IgG koncernen är verksam i komma att utökas med ökad exponering för fluktuationer i olika valutor och en ökad risk för påverkan av Biotech-IgGs finansiella ställning.

Kreditrisk - Biotech-IgGs huvudsakliga likvida tillgångar är placerade på bankkonton varför kreditrisken är mycket begränsad i detta avseende. Kundfordringarna i Biotech-IgG koncernen uppgår per 2013-03-31 till 375 tkr. Biotech-IgG har gjort bedömningen att erforderliga reserveringar har gjorts. Det kan inte uteslutas att kreditrisk kan uppstå då vissa leverantörers produkter betingar betydande värden för både kund och leverantör.

Aktie- och aktiemarknadsrelaterade risker

Aktiens likviditet och kurs - Biotech-IgGs aktier är listade på den av Finansinspektionen övervakade marknadsplatsen AktieTorget. Då kursen påverkas av ett antal olika omvärldsfaktorer kan aktiens likviditet förändras över tiden i positiv eller negativ riktning, vilket kan göra att hela det investerade kapitalet kan gå förlorat om förändringen sker i negativ riktning. Eftersom avståndet mellan köp- och säljkurs varierar från tid till annan finns ingen garanti att aktier som förvärvats kan säljas av innehavaren vid varje given tidpunkt.

Ägare med betydande inflytande - Efter fullföljande av eventuella erbjudanden, på samma sätt som innan erbjudanden, kommer ett fåtal av Biotech-IgGs aktieägare troligen att tillsammans äga en väsentlig andel av samtliga utestående aktier. Följaktligen har dessa aktieägare möjlighet att utöva inflytande på alla ärenden som kräver godkännande av aktieägarna.

Övrig information

Redovisningsprinciper

Koncernredovisningen upprättas i enlighet med International Financial Reporting Standards, IFRS. Delårsrapporten för koncernen är upprättad i enlighet med IAS 34, Delårsrapportering och Årsredovisningslagen, och för moderbolaget i enlighet med Årsredovisningslagen och rådet för finansiell rapportering RFR 2 Redovisning för juridiska personer. Delårsrapporten har upprättats i enlighet med de redovisningsprinciper och beräkningsmetoder som framgår av årsredovisningen 2012. Delårsrapporten är liksom tidigare rapporter upprättad i enlighet med fortlevnadsprincipen. Nya standarder och tolkningar som trätt i kraft under 2012 har inte medfört någon effekt på Biotech-IgGs finansiella rapporter för perioden.



Ekonomisk information för år 2013:

Årsstämma 2013: 3 maj 2013
Halvårsrapport Q2 2013: 23 augusti 2013
Delårsrapport Q3 2013: 25 oktober 2013
Bokslutskommuniké Q4 2013: 28 februari 2014

Uppgifter om bolaget

Biotech-IgG AB (publ)
Org nr 556529-6224
Odarslövsvägen 50, 225 92 Lund, Sweden
Tel +46 (0)46 12 37 40, Fax +46 (0)46 12 37 60
www.biotech-igg.com
info@biotech-igg.com

Denna delårsrapport har ej granskats av bolagets revisor.

Styrelsen och verkställande direktören försäkrar att rapporten ger en rättvisande översikt av moderbolaget och koncernens verksamhet, ställning och resultat samt beskriver väsentliga risker och osäkerhetsfaktorer som företaget och de företag som ingår i koncernen står inför.

Biotech-IgG AB (publ)

Lund, 29 april 2013

Margareta Krook
Styrelseordförande

Dario Kriz
Verkställande direktör

Edvard Skodic
Styrelseledamot

Ulric Aspegrén
Styrelseledamot

Ekonomisk redovisning koncernen

Resultaträkning, koncernen (tkr)	jan-mars 2013	jan-mars 2012	jan-dec 2012
Nettoomsättning	654	703	2 633
Förändring lager av produkter i arbete, färdiga varor och påg. arbete för annans räkning	0	0	-270
Övriga rörelseintäkter	0	0	74
Rörelsens kostnader			
<i>Råvaror och förnödenheter</i>	-404	-276	-1 362
<i>Övriga externa kostnader</i>	-644	-608	-2 567
<i>Personalkostnader</i>	-449	-232	-1 382
<i>Av/nedskrivningar av materiella/immateriella anläggningstillgångar</i>	-43	-65	-371
Övriga rörelsekostnader	-21	0	-113
Rörelseresultat	-907	-478	-3 358
Finansiella poster	2	11	10
Resultat efter finansiella poster	-905	-467	-3 348
Skatt	0	0	0
Periodens resultat	-905	-467	-3 348
Övrigt totalresultat			
<i>Omräkningsdifferenser</i>	-8	0	-39
Totalresultat	-913	-467	-3 387
Resultat per aktie	-0,01	-0,03	-0,09
Genomsnittligt antal aktier	72 717 875	14 631 987	34 662 650
Antal aktier vid periodens slut	72 717 875	14 631 987	72 717 875

Balansräkning, koncernen (tkr)	31 mars 2013	31 mars 2012	31 dec 2012
Tillgångar			
Anläggningstillgångar			
Immateriella anläggningstillgångar			
<i>Varumärken</i>	56	230	72
<i>Koncessioner, patent och likn. rättigheter</i>	202	356	220
Materiella anläggningstillgångar			
<i>Inventarier, verktyg och installationer</i>	30	85	36
Finansiella tillgångar	310	505	360
Summa anläggningstillgångar	598	1 175	688
Omsättningstillgångar			
Varulager	1 151	986	715
Kortfristiga fordringar			
<i>Kundfordringar</i>	375	147	437
<i>Skattefordran</i>	40	40	32
<i>Övriga fordringar</i>	316	448	309
<i>Förutbetalda kostnader, upplupna intäkter</i>	52	48	61
Kassa och bank	456	440	1 445
Summa omsättningstillgångar	2 390	2 109	2 999
Summa tillgångar	2 988	3 285	3 687

Ekonomisk redovisning koncernen

Balansräkning, koncernen (tkr)	31 mars 2013	31 mars 2012	31 dec 2012
Eget kapital och skulder			
Eget kapital			
<i>Aktiekapital</i>	3 636	732	3 636
<i>Övrigt tillskjutet kapital</i>	44 187	43 703	44 232
<i>Reserver</i>	-1 050	-1 023	-1 042
<i>Balanserad förlust</i>	-44 080	-40 732	-40 732
<i>Periodens resultat</i>	-905	-467	-3 348
Summa eget kapital	1 788	2 213	2 746
Avsättningar	23	3	33
Kortfristiga skulder			
<i>Leverantörsskulder</i>	730	751	416
<i>Övriga skulder</i>	156	132	193
<i>Upplupna kostnader och förutbetalda intäkter</i>	291	186	299
Summa avsättningar och skulder	1 200	1 072	941
Summa eget kapital och skulder	2 988	3 285	3 687

Förändringar i eget kapital (tkr)	Hänförligt till moderbolagets aktieägare				
	Aktiekapital	Övrigt tillskjutet kapital	Omräkningsreserver	Balanserat resultat	Summa
Ingående balans	3 636	44 232	-1 042	-44 080	2 746
Emissionskostnader	0	-45	0	0	-45
Periodens totalresultat	0	0	-8	-905	-913
Utgående balans	3 636	44 187	-1 050	-44 985	1 788

Kassaflödesanalys, koncernen (tkr)	jan-mars 2013	jan-mars 2012	jan-dec 2012
Kassaflöde från verksamheten före förändring i rörelsekapital	-866	-418	-2 977
Förändring i rörelsekapital	-74	177	277
Kassaflöde från den löpande verksamheten	-940	-241	-2 700
Kassaflöde från investeringsverksamheten	-4	-31	0
Kassaflöde från finansieringsverksamheten	-45	-182	3 251
Periodens kassaflöde	-989	-454	551
Likvida medel vid periodens början	1 445	894	894
Likvida medel vid periodens slut	456	440	1 445

Nyckeltal, koncernen (tkr)	jan-mars 2013	jan-mars 2012	jan-dec 2012
Soliditet (%)	60	67	74
Resultat efter finansnetto (tkr)	-905	-467	-3 348
Resultat (kr/aktie)	-0.01	-0.03	-0.09
Genomsnittligt antal aktier (st)	72 717 875	14 631 987	34 662 650
Antal aktier (st)	72 717 875	14 631 987	72 717 875
Eget kapital per aktie (kr)	0.02	0,15	0.04

Ekonomisk redovisning moderbolaget

Resultaträkning, moderbolag (tkr)	jan-mars 2013	jan-mars 2012	jan-dec 2012
Nettoomsättning	68	36	132
Förändring lager av produkter i arbete, färdiga varor och påg. arbete för annans räkning	0	0	-47
Övriga rörelseintäkter	0	0	5
Rörelsens kostnader			
<i>Råvaror och förnödenheter</i>	-43	0	-96
<i>Övriga externa kostnader</i>	-449	-405	-1 849
<i>Personalkostnader</i>	-212	-159	-675
<i>Av/nedskrivningar av materiella/ immateriella anläggningstillgångar</i>	-27	-39	-178
<i>Övriga rörelsekostnader</i>	-26	0	-113
Rörelseresultat	-689	-567	-2 821
Finansiella poster	4	2	-22
Resultat efter finansiella poster	-685	-565	-2 843
Skatt	0	0	0
Periodens resultat	-685	-565	-2 843
Totalresultat	-685	-565	-2 843

Balansräkning, moderbolag (tkr)	31 mars 2013	31 mars 2012	31 dec 2012
Tillgångar			
Immateriella anläggningstillgångar			
<i>Patent</i>	202	357	220
Materiella anläggningstillgångar			
<i>Inventarier, verktyg och installationer</i>	21	42	24
Finansiella tillgångar			
<i>Andelar i koncernföretag</i>	1 597	1 597	1 597
<i>Andra långfristiga fordringar</i>	310	505	360
Summa anläggningstillgångar	2 130	2 501	2 201
Omsättningstillgångar			
Varulager	486	523	486
Kortfristiga fordringar			
<i>Kundfordringar</i>	68	72	0
<i>Fordringar koncernföretag</i>	0	0	26
<i>Skattefordran</i>	40	40	32
<i>Övriga fordringar</i>	319	350	296
<i>Förutbetalda kostnader, upplupna intäkter</i>	43	37	44
Kassa och bank	295	151	1 263
Summa omsättningstillgångar	1 251	1 173	2 147
Summa tillgångar	3 381	3 674	4 348

Ekonomisk redovisning moderbolaget

Balansräkning, moderbolag (tkr)	31 mars 2013	31 mars 2012	31 dec 2012
Eget kapital och skulder			
Bundet Eget kapital			
<i>Aktiekapital</i>	3 636	732	3 636
Fritt Eget kapital			
<i>Överkursfond</i>	302	-182	347
<i>Balanserad förlust</i>	-428	2 415	2 415
<i>Periodens resultat</i>	-685	-565	-2 843
Summa eget kapital	2 825	2 400	3 555
Kortfristiga skulder			
<i>Leverantörsskulder</i>	255	420	167
<i>Skulder koncernföretag</i>	37	669	384
<i>Övriga skulder</i>	24	14	17
<i>Upplupna kostnader och förutbetalda intäkter</i>	240	171	225
Summa skulder	556	1 274	793
Summa eget kapital och skulder	3 381	3 674	4 348

Förändringar i eget kapital (tkr)	Hänförligt till moderbolagets aktieägare			
	Aktiekapital	Överkursfond	Balanserat resultat	Summa
Ingående balans	3 636	347	-428	3 555
Emissionskostnader 2013	0	-45	0	-45
Periodens totalresultat	0	0	-685	-685
Utgående balans	3 636	302	-1 113	2 825

Kassaflödesanalys, moderbolag (tkr)	jan-mars 2013	jan-mars 2012	jan-dec 2012
Kassaflöde från verksamheten före förändring i rörelsekapital	-658	-526	-2 665
Förändring i rörelsekapital	-259	327	128
Kassaflöde från den löpande verksamheten	-917	-199	-2 537
Kassaflöde från investeringsverksamheten	-6	-31	-14
Kassaflöde från finansieringsverksamheten	-45	-182	3 251
Periodens kassaflöde	-968	-412	700
Likvida medel vid periodens början	1 263	563	563
Periodens kassaflöde	-968	-412	700
Likvida medel vid periodens slut	295	151	1 263

Nyckeltal, moderbolaget	jan-mars 2013	jan-mars 2012	jan-dec 2012
Soliditet (%)	84	65	82
Resultat efter finansnetto (tkr)	-685	-565	-2 844
Resultat (kr/aktie)	-0,01	-0,04	-0,08
Genomsnittligt antal aktier (st)	72 717 875	14 631 987	34 662 650
Antal aktier (st)	72 717 875	14 631 987	72 717 875
Eget kapital per aktie (kr)	0,04	0,16	0,05



Biotech-IgG AB (publ)
Org nr 556529-6224
Odarslövsvägen 50
225 92 Lund, Sweden
Tel +46 (0)46 12 37 40
Fax +46 (0)46 12 37 60
www.biotech-igg.com
info@biotech-igg.com