



Biotech-IgG AB (publ.)

Org nr 556529-6224

# Halvårsrapport

1 januari - 30 juni 2013



År 2011 certifierat enligt  
**ISO 9001:2008**

**AKTIE**TARGET<sup>AT</sup>

# Innehållsförteckning

Sammanfattning, koncernen	3
VDs kommentar	4
Viktiga händelser under 2013	5
Koncernens utveckling	6
Moderbolaget	7
Biotech-IgG koncernen	8
Risikfaktorer	9
Övrig information	10
Ekonomisk redovisning, koncernen	11
Ekonomisk redovisning, moderbolaget	13



## Vision

Biotech-IgG koncernens vision är att bli den ledande Skandinaviska distributören av immundiagnostik och LifeScience produkter till sjukvården och som även erbjuder ett komplett sortiment av egna produkter till en väldefinierad kundgrupp som verkar inom analys, produktion och utveckling av proteiner, främst antikroppar.



Medlem i  
EURISgruppen  
([www.euris.org](http://www.euris.org)) vid  
IDEON Science Park i Lund

# Delårsrapport 1 januari - 30 juni 2013

## Finansiell information

Siffror inom parentes avser motsvarande period föregående år.

- Resultatet i koncernen för januari-juni uppgick till -2 225 tkr (-1 377 tkr). Resultatet i moderbolaget uppgick till -1 637 tkr (-1 467 tkr) för första och andra kvartalet.
- Nettoomsättningen i koncernen uppgick till 1 124 tkr (1 342 tkr). Nettoomsättningen i moderbolaget uppgick till 80 tkr (83 tkr) för första och andra kvartalet.
- Resultat per aktie<sup>1)</sup> uppgick till -0.03 kr (-0.07 kr) under första och andra kvartalet.
- Vid periodens slut uppgick likvida medel i koncernen till 1 155 tkr (1 113 tkr), varav moderbolaget 1 036 tkr (947 tkr).

## Väsentliga händelser under perioden april-juni 2013

- Resultatet för koncernen försämrades från -905 tkr (Q1) till -1 321 tkr (Q2) och i moderbolaget från -685 tkr (Q1) till -951 tkr (Q2). Resultatförsämringen jämfört med föregående period Q2 2012 är en följd av ökade kostnader för försäljning samt att nettoomsättningen ej ökat i korrelation till dessa ännu.
- Koncernens nettoomsättning minskade från 654 tkr (Q1) till 470 tkr (Q2). Moderbolagets nettoomsättning minskade från 68 tkr (Q1) till 12 tkr (Q2).
- Den under mars 2013 inledda nyemissionen avslutades. Emissionen tecknades till 40 %. Nyemissionslikviden uppgick till 2,36 MSEK före emissionskostnader, vilka blev 184 tkr. Emissionen registrerades hos Bolagsverket den 3 maj 2013.
- Årsstämma hölls 3 maj 2013.
- Validering av FilmArray® System på ett större danskt och ett större svenskt sjukhus avslutades enligt plan och med positivt resultat i båda fallen.

## Väsentliga händelser efter periodens utgång

- Inga väsentliga händelser efter periodens utgång fanns till rapportering.

<sup>1)</sup> Resultat per aktie avser resultat hänförligt till moderbolagets aktieägare

# VDs kommentar



Det är med stor glädje jag kan konstatera att Biotech-IgG koncernen har haft en mycket framgångsrik expansion av både försäljningsorganisation och produktportfölj. Koncernens båda försäljningskontor, belägna i Lund samt Köpenhamn, har båda sedan 2011 genomgått betydande rationaliseringsprocesser. Vår ambition är att bygga upp en ledande Skandinavisk koncern inom sjukvårdsdiagnostik och

LifeScience, som uppvisar snabb tillväxt och lönsamhet.

## Vår nya amerikanska produkt FilmArray® System ger oss en unik position på marknaden

I koncernen arbetar vi både med framtagandet av nya egna produkter samt nya distributionsavtal med leverantörer som ger oss rätt att sälja externa produkter på den Skandinaviska marknaden. Den 8 januari 2013 lyckades Biotech-IgG i hård konkurrens med flera större aktörer sluta ett avtal med det amerikanska bolaget Biofire Diagnostics, Inc. (Salt Lake City, Utah, USA) gällande exklusiv distribution av FilmArray® system i Sverige och Danmark. Detta visar på det höga förtroende som internationella leverantörer har för vår Skandinaviska försäljningsorganisation. Under Q1 2013 har också dotterbolaget Biotech-IgG A/S tecknat avtal med en ny amerikansk leverantör för distribution av immundiagnostik och LifeScience produkter på den danska marknaden.

Med FilmArray® system har Biotech-IgG nått en unik position på marknaden. Biofire Diagnostics, Inc. har genom pressmeddelande offentliggjort att man i september 2012 redan hade levererat över 200 FilmArray® enheter till 65 olika sjukhus i USA och EU. Biotech-IgG har under första halvåret 2013 placerat instrument för validering av det respiratoriska kitet på två ledande centralsjukhus i Sverige respektive Danmark. Dessa valideringar har avslutats i enlighet med plan och med positivt resultat i båda fallen.

FilmArray® System har utvecklats av Biofire Diagnostics Inc. och är ett användarvänligt diagnostiksystem (multiplex PCR) bestående av instrument och förbrukningsartiklar som kan användas i ett flertal olika diagnostiska applikationer inom sjukvården. FilmArray® System integrerar probbearbetning, amplifiering, detektion och analys i en enda process som ger tillförlitliga resultat inom loppet av endast ca en timme. Det kräver minimal träning av personalen och endast en arbetsinsats på ca 2 min utan exakt pipettering av operatören.

Analyspanelen för detektion av luftvägsrelaterade sjukdomar omfattar analys av 20 virus och bakterier som kan orsaka infektioner i de övre luftvägarna, inkluderande bland annat influensa A och B, RSV samt *mycoplasma pneumoniae*. Analyspaneler som analyserar patogener som kan orsaka blodinfektioner, gastrointestinala infektioner samt infektionsframkallad diarré kommer att lanseras senare under året och under nästa år. Kundmålgruppen är akutmottagningar, intensivvårdsenheter, pediatrika avdelningar samt vårdcentraler. Snabbare resultat förbättrar behandlingen av patienter, förhindrar spridning av sjukdomar och sparar kostnader inom hälso- och sjukvården.

## Biotech-IgG:s försäljningsoffensiv fortsätter

I mitten av första kvartalet 2013 påbörjades en planerad intensiv bearbetning av den Skandinaviska marknaden. Utöver de två tidigare nämnda evalueringarna av det respiratoriska kitet har även en framgångsrik evaluering av ett nytt BCID kit (för snabb diagnos av blodförgiftning) gjorts och kitet har blivit IVD CE märkt vilket exponerar FilmArray® System till nya kundgrupper på sjukhusen. Samtliga evalueringar kommer att publiceras i vetenskapliga tidskrifter samt presenteras på konferenser av sjukhusens forskarteam. Parallellt med ovanstående aktiviteter besöker våra säljare kunder i Sverige, Danmark och Norge samt deltar vid olika mässor och utställningar där bland annat FilmArray® system demonstreras.

### Utställningar under första halvåret 2013

- **8 mars:** Dansk Selskab for Klinisk Mikrobiologi (DSKM) Annual Meeting, Hotel Nyborg Strand, Danmark
- **20 mars:** Dansk Mikrobiologi Selskab (DMS), Köpenhamn, Danmark
- **21-22 mars:** Radiochemistry Annual Meeting, AF-borgen, Lund, Sverige
- **8-10 April:** Mikrobiologiskt vårmöte, Örebro Conventum, Sverige
- **23-25 April:** Klinisk Kemi Vårsmöte, Skövde, Sverige
- **30 April-2 maj:** Dansk Selskab Klinisk Biokemi (DSKB), Ringsted, Danmark
- **14-15 Maj:** Medica Expo 2013, Stockholm Mässan, Sverige

### Utställningar under andra halvåret 2013

- **5-8 September:** Nordic Society of Clinical Microbiology and Infectious Diseases (NSCMID), Århus, Danmark
- **20-23 november:** Medica 2013, Düsseldorf, Tyskland

## Biotech-IgG koncernens nuvarande och kommande utveckling

Koncernens nettoomsättning för perioden Q2 2013 uppgick till 470 tkr (639 tkr). Nettoomsättningen i moderbolaget uppgick till 12 tkr (47 tkr) för kvartalet. Vi bedömer att det tar ytterligare några månader innan Biotech-IgG AB:s försäljningsoffensiv signifikant börjar påverka nettoomsättningen i positiv riktning. En spännande observation är att nettoomsättningen enbart under den normalt sett lågsäsongsbetonade juli månad 2013 uppgick till ca 300 tkr. Biotech-IgG arbetar målmedvetet med att utöka antalet distributionsavtal och leverantörer för expansion av verksamheten och ser avtalet med Biofire Diagnostics Inc. som det första i raden av nya lovande affärsmöjligheter för ökad nettoomsättning under 2013.

Koncernens resultat för perioden Q2 2013 uppgick till -1 321 (-910) tkr, samt i moderbolaget -951 tkr (-902 tkr), vilket är en försämring jämfört med motsvarande period föregående år. Den investering som har gjorts under Q2 2013 inom den svenska försäljningsorganisationen har inte genererat signifikanta intäkter ännu, vilket bidragit till det negativa rörelseresultatet. I enlighet med styrelsens strategi kommer bolaget nu att selektivt accelerera verksamheten med fokus på försäljning och marknadsföring. Vi bedömer att den konjunkturedgång och finansiella oro som råder globalt inte kommer att påverka Biotech-IgGs möjligheter nämnvärt eftersom bolaget verkar inom hälso- och sjukvårdssektorn som är en relativt konjunkturokänslig bransch. En kombination av en framgångsrik kapitalanskaffning och bolagets försäljningsinsatser ökar Biotech-IgG:s möjligheter att inom en snar framtid kunna uppvisa ett positivt resultat för koncernen.

Lund i augusti 2013  
Dario Kriz, Docent  
VD och Koncernchef



# Viktiga händelser under Q2 2013

Den under Q1 2013 inledda emissionen med företräde för aktieägarna avslutades. Emissionen tecknades till 40 %. Nyemissionslikviden uppgick till 2,36 MSEK före emissionskostnader, vilka blev 184 tkr. Emissionen registrerades hos Bolagsverket den 3 maj 2013.

Valideringar av FilmArray® System med analyspanelen för övre luftvägsinfektioner på ett större danskt respektive svenskt sjukhus avslutades i enlighet med plan och med positivt resultat i båda fallen. Resultaten av valideringarna kommer att skickas in av sjukhusens forskarteam och presenteras som poster på en vetenskaplig konferens respektive publiceras i en vetenskaplig tidskrift.

Årsstämma hölls den 3 maj. På årsstämman omvaldes Ulric Aspegrén, Margareta Krook och Edvard Skodic som styrelseledamöter för tiden t o m årsstämma 2014. Stämman beslutade välja Margareta Krook till ordförande för styrelsen. Val av revisor var aktuellt på årsstämman. Till revisor för Biotech-IgG AB valdes Mazars SET Revisionsbyrå AB med auktoriserade revisorn Annika Larsson som huvudansvarig revisor för en period av fyra år.

## Viktiga händelser efter periodens utgång

Inga viktiga händelser efter periodens utgång fanns till rapportering.



Mikrobiologiskt vårmöte,  
8-10 april, Örebro, Sverige

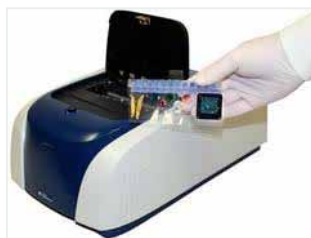


Vårmöte Klinisk kemi 2013,  
23-25 april 2013, Skövde, Sverige



Medica Expo 2013,  
13-15 maj 2013, Stockholm, Sverige

“1 test.  
20 pathogens.  
All in about an hour.”



FilmArray® System - Instrument och  
analyspanel (förbrukningsartikel)

### \*FilmArray® System

FilmArray® System har utvecklats av Biofire Diagnostics Inc. och är ett användarvänligt multiplex PCR-system som kan användas i ett flertal olika diagnostiska applikationer. FilmArray® System integrerar probbearbetning, amplifiering, detektion och analys i en enda process som ger tillförlitliga resultat inom loppet av endast ca en timme. Det kräver minimal träning av personalen och endast en arbetsinsats på ca 2 min utan exakt pipettering av operatören. Analyspanelen för detektion av luftvägsrelaterade sjukdomar har validerats under 2013 på större danska och svenska sjukhus med positivt resultat. Denna panel omfattar analys av 21 virus och bakterier som kan orsaka infektioner i de övre luftvägarna, inkluderande bland annat influensa A & B, RSV samt mycoplasma pneumoniae. En analyspanel som analyserar patogener som kan orsaka blodinfektioner har godkänts för den europeiska marknaden under Q2 2013. En analyspanel för gastrointestinala infektioner samt infektionsframkallad diarré kommer att lanseras under nästkommande år. Kundmålgruppen är akutmottagningar, intensivvårdsenheter, pediatrika avdelningar samt vårdcentraler. Snabbare resultat förbättrar patienthanteringen, förhindrar spridning av sjukdomar och sparar kostnader inom hälso- och sjukvården.

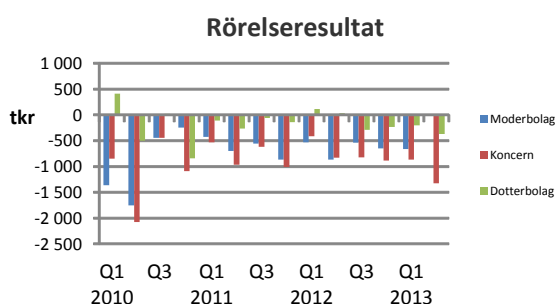
# Koncernens utveckling

## Verksamheten

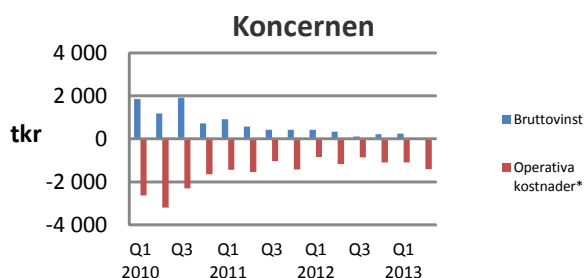
Under första halvåret 2013 har verksamheten fortsatt utvecklas genom försäljning av externa produkter riktade till kundmålgrupper inom sjukvård och LifeScience. Omstruktureringsarbete med avsikten att förstärka bolagets regionala försäljningsaktiviteter pågår. Under Q2 2013 förstärktes försäljningsorganisationen genom nyanställning i Sverige. Det egna produktsortimentet består i dagsläget av SIRE och BITAR. Bolagets strategi att utöka antalet leverantörer, har bland annat resulterat i att ett strategiskt avtal under Q1 2013 har slutits med ett amerikanskt bolag om ensamrätt av försäljning av diagnostikprodukter på de svenska och danska respektive marknaderna.

## Nettoomsättning och resultat

Biotech-IgG koncernens nettoomsättning för perioden uppgick till 470 (639) tkr, med ett resultat på -1 323 (-902) tkr. De investeringar som har gjorts under 2012/2013 för förstärkning av försäljningen har inte hunnit börja generera signifikanta intäkter ännu, vilket bidragit till det negativa rörelseresultatet för dotterbolaget under Q3-Q4 2012 och även under Q1-Q2 2013, se diagram nedan. De externa produkterna har även under andra kvartalet 2013 fortsatt stått för huvuddelen av koncernens intäkter och uppgår till 100 % av dessa.



Bruttovinsten för koncernen samt de operativa kostnaderna exklusive råvaror och förnödenheter under 2010, 2011, 2012 och 2013 finns kvartalsvis representerade i diagrammet nedan. Kostnadsutvecklingen inom koncernen följer en positiv trend och de operativa kostnaderna har stabiliserats. Koncernen övervakar kontinuerligt att den kostnadsbesparingsplan som initierades under 2010 följs. Bruttovinsten håller mellan Q4 2010 t om Q2 2013 en lägre men relativt jämn trend.



\*Exklusive råvaror och förnödenheter samt av-/nedskrivningar

## Kassaflöde

Kassaflödet från den löpande verksamheten efter förändring av rörelsekapital uppgick till -2 457 tkr (-1 220 tkr) och i moderbolaget till -2 394 tkr (-1 054 tkr), för första och andra kvartalet 2013.

## Likvida medel

Vid periodens slut uppgick kassa och bank i koncernen till 1 155 tkr (1 113 tkr), varav moderbolaget 1 036 tkr (947 tkr).

## Närståendetransaktioner

Transaktioner med närstående under andra kvartalet 2013 innefattar kostnader för hyra samt konsultuppdrag enligt styrelsebeslut uppgående till 140 tkr (Implementa Hebe AB). Ytterligare närståendetransaktioner innefattar kostnader för konsultuppdrag (försäljning och VD) på 138 tkr (European Institute of Science AB). Nettofordran på Ajust Holding A/S uppgår per 2013-06-30 till 461 tkr och löper med 4 % årlig ränta. En återbetalningsplan har avtalats där Ajust Holding A/S amorterar 50 tkr per kvartal tills skulden är reglerad. Samtliga transaktioner bedöms ha skett på marknads-mässiga grunder.

Ingen av styrelseledamöterna, de ledande befattningshavarna eller bolagets revisor har - vare sig själva, via bolag eller närstående - haft någon direkt eller indirekt delaktighet i affärstransaktion, som var eller är ovanlig till sin karaktär under nuvarande eller föregående verksamhetsår. Biotech-IgG har inte lämnat lån, garantier eller borgensförbindelser till förmån för styrelseledamöterna, de ledande befattningshavarna eller Biotech-IgGs revisor utöver vad som angivits i denna och tidigare rapporter. Biotech-IgG har ej slutit några avtal med medlemmar ur förvaltnings-, lednings- eller kontrollorgan om förmåner efter det att uppdraget har avslutats.

## Framtidsutsikter

Biotech-IgG AB (publ) genomförde med bemyndigande från årsstämman 3 maj 2012 en nyemission mellan 21 mars till 5 april 2013 med företrädare för aktieägarna, vilken tecknades till 40 % och tillförde bolaget 2.36 Mkr före emissionskostnader. Emissionslikviden skall användas för att utvidga koncernens marknads- och försäljningsverksamhet fram till att positivt kassaflöde genereras. Bolaget ges därmed möjligheter att kunna förstärka bolagets finansiella ställning och att utvidga antalet leverantörer. Det kan inte uteslutas att lånebehov kan komma att föreligga eller att ytterligare nyemissioner kan komma att genomföras för att säkerställa den fortsatta utvecklingen under kommande år.

# Moderbolaget

## Aktiekapital

Aktiekapitalet uppgick den 30 juni 2013 till 3 931 tkr (1 587 Mkr). Antalet aktier i bolaget uppgick vid rapporteringsperiodens utgång till 78 618 194 aktier av serie B. En företrädesemission påbörjades under första kvartalet 2013 och avslutades under andra kvartalet 2013. I denna nyemission tecknades ytterligare 5 900 319 aktier av serie B. Bolagsverket registrerade nyemissionen den 3 maj 2013. För motsvarande period 2012 uppgick antalet aktier till 14 631 987 aktier. Biotech-IgG ABs aktie (BIGG B med ISIN-kod SE0002837955) handlas sedan 3 maj 2010 på AktieTorget som är en handelsplats under Finansinspektionens tillsyn. En handelspost omfattar 1 aktie.

## Ägarstruktur

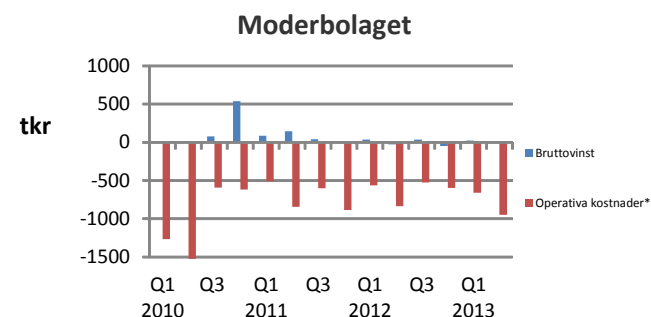
Aktieägare 2013-06-30	Antal aktier [Serie B]	Röster [%]	Aktiekapital [%]
European Institute of Science AB	7 531 400	9.6	9.6
Bo Leander	3 645 421	4.6	4.6
Ulric Aspegren	3 113 000	4.0	4.0
Kirstin Kriz/Dario Kriz m familj	268 425	0.3	0.3
Övriga (ca. 2 760 aktieägare) med <3%	64 059 948	81.5	81.5
<b>Totalt</b>	<b>78 618 194</b>	<b>100.0</b>	<b>100.0</b>

Insynsperson	Innehav 2013-06-30	Förändring av innehav sedan Q2 2012
Kirstin Kriz och Dario Kriz m bolag*	7 799 825	+5 187 600
Ulric Aspegren	3 113 000	+2 242 000
Margareta Krook	212 500	+167 650
Lars-Olof Hansson	4 346	+1 448
Edvard Skodic	0	-
Helene Vester	0	-

\*Genom innehav i European Institute of Science AB.

## Resultat och nettoomsättning

Moderbolagets resultat för Q2 2013 uppgår till -956 tkr (-907 tkr). Se kvartalsvisa siffror i diagram nedan. Nettoomsättningen för Q2 2013 uppgår till 12 tkr (47 tkr) och utgörs av intäkter från externa produkter.



\*Exklusive råvaror och förnödenheter samt av-/nedskrivningar

## Investeringar

Investeringar i form av patent har skett under Q2 med 10 tkr. De finansiella tillgångarna uppgick per 2013-06-30 till 1 597 tkr och består av 1 597 tkr i aktieinnehav i Biotech-IgG A/S. Under Q1 2013 avvecklades bolagets dotterbolag i England. Resultatet i moderbolaget påverkades med -26 tkr av denna avveckling. Innehavet i Biotech IgG A/S ökade fr o m 2011-12-31 beroende på att moderbolaget lämnat aktieägartillskott på 732 tDKK samt 4 216 tDKK för att öka det egna kapitalet i det danska dotterbolaget. Moderbolaget har dessutom per 2011-12-31 skrivit ner 4 216 tDKK som nämnts tidigare. Bolaget har sedan 2013-06-30 och fram till upprättandet av denna rapport inte gjort några pågående eller framtida investeringar som det har gjorts klara åtaganden om.

## Väsentliga avtal

-Biotech-IgG AB har ett exklusivt avtal med det amerikanska bolaget Biofire Diagnostics, Inc. (Salt Lake City, Utah, USA) om distribution av FilmArray® System\*, ett användarvänligt diagnostiksystem för sjukvården, bestående av instrument och tillhörande förbrukningsartiklar. Avtalet ger Biotech-IgG AB ensamrätt till försäljning av FilmArray® System på de svenska och danska marknaderna.

- Biotech IgG AB ingick 2009-04-01 ett avtal med Ajust Holding A/S om förvärv av tillgångarna i Ajust Holding A/S. Biotech-IgG erhöll enligt avtal bestämmande inflytande över verksamheten redan 1 januari 2009. Då Alistair Hurst varit långtidssjukskriven och helt frånvarande från verksamheten sedan 2011-06-27 har Alistair Hurst och Biotech-IgG gjort en gemensam överenskommelse om att Alistair Hurst per 2011-12-31 avslutar alla sina uppdrag inom Biotech-IgG Gruppen. I samband med överenskommelsen har konkurrensförbudspunkterna inom överst nämnda avtal upphört att gälla.

- Ett avtal finns med det Tjeckiska bolaget BVT Technologies (CZ) om produktion av Biotech-IgGs förbrukningsartiklar, såsom reagens och buffertar till SIRE Bio Laboratory Systems.

- Biotech-IgG AB har tecknat ett OEM-licensavtal med LifeAssays AB om utveckling, produktion och försäljning av reagens för haltbestämning av immunoglobulin G i industriella applikationer med LifeAssays Reader® och kringutrustning. Dessutom har ett leveransavtal avseende BITAR, instrument samt reagens tecknats med LifeAssays®.

- Biotech-IgG AB har ett antal avtal med distributörer av de egna produkterna inom SIRE och BITAR koncepten.

- Det licensavtal rörande vätskekromatografisk utrustning med European Institute of Science AB som tecknades i februari 2011 har avslutats per 2012-01-01 och ersatts med ett distributionsavtal utan royaltyavgifter.

- Dotterbolaget Biotech-IgG A/S har ett antal avtal med leverantörer för distribution av externa produkter.

- Konsultavtal inom området försäljning har tecknats med European Institute of Science AB.

## Personal och övrigt

Antalet anställda i Biotech-IgG AB vid periodens utgång uppgick till 2 personer och i koncernen 3 personer.

I övrigt hänvisas till uppgifter för koncernen.

# Biotech-IgG koncernen

Biotech-IgG är leverantör av ett brett sortiment av högkvalitativa produkter för sjukvårdsdiagnostik samt för forskning, rutin- och processapplikationer för LifeScience och livsmedelsindustrin.

## Vision

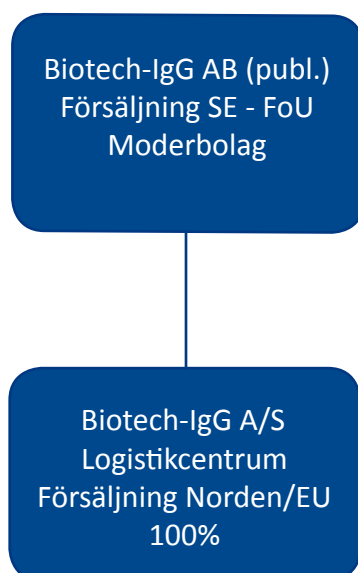
Biotech-IgG koncernens vision är att bli den ledande Skandinaviska distributören av immundiagnostik och LifeScience produkter till sjukvården och som även erbjuder ett komplett sortiment av egna produkter till en väldefinierad kundgrupp som verkar inom analys, produktion och utveckling av proteiner främst antikroppar.

## Dotterbolag:

Mer information om dotterbolagens produkter finns på [www.biotech-igg.com](http://www.biotech-igg.com)

### Biotech-IgG A/S

Biotech-IgG A/S är en internationell ISO 9001:2008-certifierad leverantör av produkter för forskning, rutin- och processapplikationer inom LifeScience och immundiagnostik. Kunderna återfinns inom sjukhus, vårdcentraler, akademisk och kommersiell forskning och utveckling samt industrin, bl.a. läkemedel- och bioprocessindustrierna.





# Risikfaktorer

En investering i Biotech-IgG, vilket innefattar Biotech-IgG koncernen, innebär betydande risker. Bolaget befinner sig i ett tidigt skede av sin utveckling, vilket innebär att risken är hög såväl tekniskt, affärsmässigt som finansiellt. En investering i Biotech-IgG medför hög risknivå, vilket vid negativ utveckling kan innebära att hela det investerade kapitalet förloras. Varje investerare måste själv bilda sig en uppfattning om bolagets möjligheter och risker. Följande faktorer, som inte framställs i någon prioriteringsordning och heller inte gör anspråk på att vara heltäckande, bör övervägas noga vid en utvärdering av bolaget. Vid osäkerhet gällande riskbedömning bör råd inhämtas från kvalificerade rådgivare. För ytterligare riskbeskrivning hänvisas även till Bolagets årsredovisning 2011, sid 20 respektive sid 23.

## Tidigt utvecklingsstadium

Biotech-IgGs produkter inom SIRE® Bio Laboratory Systems konceptet kräver ytterligare aktiviteter, bla marknads- och försäljningsaktiviteter eller, om t ex tekniska problem eller nya kundbehov uppstår, ytterligare utvecklingsaktiviteter innan betydande försäljningsintäkter kan förväntas. Det finns ingen garanti för att utfallet av sådana aktiviteter kommer att bli positivt eller att produkterna kommer att tas väl emot på marknaden. En ytterligare risk är att potentiella satsningar innebärande förvärv eller uppbyggnad av en marknadsorganisation inte lyckas och att prognosticerade resultat inte uppnås. Biotech-IgGs produkter inom IgG-analys kräver ytterligare aktiviteter inom utveckling, godkännanden och valideringar. Det är förenat med stora kostnader att få t ex MedTek produkter godkända. Dessa kostnader kommer inte att kunna återvinnas om produkten inte uppnår uppsatta kvalitetskrav.

## Forskning och utveckling

Även om de resultat som hittills kommit fram är lovande kan det inte garanteras att utfallet av bolagets fortsatta forskning och utveckling inom proteinanalys kommer att vara positiv. Dessutom kan andra bolag utveckla metoder som visar sig vara överlägsna Biotech-IgGs. I båda fallen skulle detta inverka negativt på bolagets möjligheter att generera framtida intäkter. Biotech-IgG har under 2011 valt att outsourca och nedbringa sina tidigare utvecklingsresurser för att minska risker med FoU-kostnaderna.

## Konkurrenser

De laboratorieanalys- och medicintekniska områdena utvecklas snabbt och antas fortsätta göra så. Andra företag forskar och utvecklar analysinstrument som kan komma att konkurrera med Biotech-IgGs produkter. Vissa av dessa företag både inom och utanför Sverige har avsevärt större resurser och längre verksamhetshistorik än Biotech-IgG. Uppkomsten av konkurrerande produkter som idag är okända kan innebära en förlust av förväntade framtida marknadsandelar. Konkurrerande produkter kan också störa etableringen av viktiga strategiska allianser med något eller några av de företag som utvecklar analysinstrument. Rätt timing kan vara helt avgörande för denna produkts genomslagskraft.

## Försäljningsorganisation

Det kan inte garanteras att förvärvet av verksamheten i Biotech-IgG A/S kommer att påverka resultatet positivt eller att synergieffekter med Biotech-IgG ABs egna produkter kan uppnås. Det kan heller inte utslutas att risken finns att Biotech-IgGs verksamhet och likviditet kan komma att påverkas negativt pga förvärvet. Det kan heller inte garanteras att leverantörer knutna till försäljningsorganisationen kan bibehållas eller nyrekrytering ske.

## Immateriella rättigheter

Eftersom Biotech-IgGs patentskydd är fördelat på olika patentfamiljer och dessa har begränsats till vissa geografiska områden kan konkurrenter lansera produkter som bygger på liknande teknik på de marknader som inte skyddas av befintliga patent. Bolaget avser dock att driva en fortsatt aktiv patentstrategi för vidareutveckling av patentskydd för existerande samt nyutvecklade produkter. Värdet av Biotech-IgG är delvis beroende av förmågan att erhålla och försvara patent och andra immateriella rättigheter. Det finns ingen garanti för att patenten kommer att ge tillräckligt skydd eller att de inte kommer att kringgås av andra.

## Beroende av nyckelpersoner

Biotech-IgG är beroende av ett fåtal nyckelpersoner. Bolagets framtida utveckling beror i hög grad på förmågan att attrahera och behålla kompetent personal. Om någon eller några av dessa nyckelpersoner skulle lämna Biotech-IgG, skulle detta kunna få en negativ effekt på bolagets möjligheter att nå sina planerade utvecklingsmål.

## Finansiella risker

**Framtida kapitalbehov** - Såväl storleken som tidpunkten för Biotech-IgGs framtida kapitalbehov beror bland annat på möjligheterna att gå in i partnerskap och/eller licensavtal, framgångar i forskningsprojekt, försäljning, både externt och internt, testning av produkten samt erhållande av nödvändiga godkännanden från myndigheter av patent och produkter. Biotech IgG kan behöva genomföra framtida nyemissioner. Det finns inga garantier för att nytt kapital, om behov uppstår, kan anskaffas eller att det kan anskaffas på för befintliga aktieägare fördelaktiga villkor.

**Valutarisk** - I dagsläget har Biotech-IgG främst affärsverksamhet inom Sverige och övriga Skandinavien, Storbritannien och till viss del EU. I en framtid kan antalet länder som Biotech-IgG koncernen är verksam i komma att utökas med ökad exponering för fluktuationer i olika valutor och en ökad risk för påverkan av Biotech-IgGs finansiella ställning.

**Kreditrisk** - Biotech-IgGs huvudsakliga likvida tillgångar är placerade på bankkonton varför kreditrisken är mycket begränsad i detta avseende. Kundfordringarna i Biotech-IgG koncernen uppgår per 2013-06-30 till 223 tkr. Biotech-IgG har gjort bedömningen att erforderliga reserveringar har gjorts. Det kan inte utslutas att kreditrisk kan uppstå då vissa leverantörers produkter betingar betydande värden för både kund och leverantör.

## Aktie- och aktiemarknadsrelaterade risker

**Aktiens likviditet och kurs** - Biotech-IgGs aktier är listade på den av Finansinspektionen övervakade marknadsplatsen AktieTorget. Då kursen påverkas av ett antal olika omvärldsfaktorer kan aktiens likviditet förändras över tiden i positiv eller negativ riktning, vilket kan göra att hela det investerade kapitalet kan gå förlorat om förändringen sker i negativ riktning. Eftersom avståndet mellan köp- och säljkurs varierar från tid till annan finns ingen garanti att aktier som förvärvats kan säljas av innehavaren vid varje given tidpunkt.

**Ägare med betydande inflytande** - Efter fullföljande av eventuella erbjudanden, på samma sätt som innan erbjudanden, kommer ett fåtal av Biotech-IgGs aktieägare troligen att tillsammans äga en väsentlig andel av samtliga utestående aktier. Följaktligen har dessa aktieägare möjlighet att utöva inflytande på alla ärenden som kräver godkännande av aktieägarna.

# Övrig information

## Redovisningsprinciper

Koncernredovisningen upprättas i enlighet med International Financial Reporting Standards, IFRS. Delårsrapporten för koncernen är upprättad i enlighet med IAS 34, Delårsrapportering och Årsredovisningslagen, och för moderbolaget i enlighet med Årsredovisningslagen och rådet för finansiell rapportering RFR 2 Redovisning för juridiska personer. Delårsrapporten har upprättats i enlighet med de redovisningsprinciper och beräkningsmetoder som framgår av årsredovisningen 2012. Delårsrapporten är liksom tidigare rapporter upprättad i enlighet med fortlevnadsprincipen. Nya standarder och tolkningar som trätt i kraft under 2013 har inte medfört någon effekt på Biotech-IgGs finansiella rapporter för perioden.



## Finansiella instrument

Biotech-IgG har för närvarande inga finansiella instrument som värderas till verkligt värde utan samtliga finansiella tillgångar och skulder värderas till upplupet anskaffningsvärde. Biotech-IgG bedömer att det inte finns några väsentliga skillnader mellan verkligt värde och bokfört värde anseende de finansiella tillgångarna och skulderna.

## Ekonomisk information för år 2013:

Delårsrapport Q3 2013: 25 oktober 2013

Bokslutskommuniké Q4 2013: 28 februari 2014

### Uppgifter om bolaget

Biotech-IgG AB (publ)

Org nr 556529-6224

Odarslövsvägen 50, 225 92 Lund, Sweden

Tel +46 (0)46 12 37 40, Fax +46 (0)46 12 37 60

[www.biotech-igg.com](http://www.biotech-igg.com)

[info@biotech-igg.com](mailto:info@biotech-igg.com)

**Denna halvårsrapport har ej granskats av bolagets revisor.**

Styrelsen och verkställande direktören försäkrar att rapporten ger en rättvisande översikt av moderbolaget och koncernens verksamhet, ställning och resultat samt beskriver väsentliga risker och osäkerhetsfaktorer som företaget och de företag som ingår i koncernen står inför.

### Biotech-IgG AB (publ)

Lund, 23 augusti 2013

Margareta Krook  
Styrelseordförande

Dario Kriz  
Verkställande direktör

Edvard Skodic  
Styrelseledamot

Ulric Aspegrén  
Styrelseledamot

# Ekonomisk redovisning koncernen

Resultaträkning, koncernen (tkr)	jan-juni 2013	jan-juni 2012	april-juni 2013	april-juni 2012	jan-dec 2012
Nettoomsättning	1 124	1 342	470	639	2 633
Förändring lager av produkter i arbete, färdiga varor och påg. arbete för annans räkning	0	0	0	0	-270
Övriga rörelseintäkter	14	0	14	0	74
Rörelsens kostnader					
<i>Råvaror och förnödenheter</i>	-760	-581	-356	-304	-1 362
<i>Övriga externa kostnader</i>	-1 461	-1 415	-817	-808	-2 567
<i>Personalkostnader</i>	-1 044	-589	-595	-357	-1 382
<i>Av/nedskrivningar av materiella/immateriella anläggningstillgångar</i>	-87	-136	-44	-72	-371
Övriga rörelsekostnader	-16	0	5	0	-113
<b>Rörelseresultat</b>	<b>-2 230</b>	<b>-1 379</b>	<b>-1 323</b>	<b>-902</b>	<b>-3 358</b>
Finansiella poster	5	2	2	-8	10
<b>Resultat efter finansiella poster</b>	<b>-2 225</b>	<b>-1 377</b>	<b>-1 321</b>	<b>-910</b>	<b>-3 348</b>
Skatt	0	0	0	0	0
<b>Periodens resultat</b>	<b>-2 225</b>	<b>-1 377</b>	<b>-1 321</b>	<b>-910</b>	<b>-3 348</b>
Övrigt totalresultat					
<i>Poster som senare kan komma att omklassificeras till resultatet</i>	0	0	0	0	0
<i>Omräkningsdifferenser</i>	11	0	19	0	-39
<b>Totalresultat</b>	<b>-2 214</b>	<b>-1 377</b>	<b>-1 302</b>	<b>-910</b>	<b>-3 387</b>
Resultat per aktie	-0,03	-0,07	-0,02	-0,07	-0,09
Genomsnittligt antal aktier	74 510 790	20 275 093	76 284 002	20 275 093	34 662 650
Antal aktier vid periodens slut	78 618 194	31 749 408	78 618 194	31 749 408	72 717 875

Balansräkning, koncernen (tkr)	30 juni 2013	30 juni 2012	31 dec 2012
<b>Tillgångar</b>			
<b>Anläggningstillgångar</b>			
Immateriella anläggningstillgångar			
<i>Varumärken</i>	44	206	72
<i>Koncessioner, patent och likn. rättigheter</i>	181	344	220
Materiella anläggningstillgångar			
<i>Inventarier, verktyg och installationer</i>	25	71	36
Finansiella tillgångar	260	460	360
<b>Summa anläggningstillgångar</b>	<b>510</b>	<b>1 081</b>	<b>688</b>
<b>Omsättningstillgångar</b>			
Varulager	1 181	855	715
Kortfristiga fordringar			
<i>Kundfordringar</i>	223	259	437
<i>Skattefordran</i>	49	49	32
<i>Övriga fordringar</i>	359	436	309
<i>Förutbetalda kostnader, upplupna intäkter</i>	53	48	61
Kassa och bank	1 155	1 113	1 445
<b>Summa omsättningstillgångar</b>	<b>3 020</b>	<b>2 760</b>	<b>2 999</b>
<b>Summa tillgångar</b>	<b>3 530</b>	<b>3 841</b>	<b>3 687</b>

# Ekonomisk redovisning koncernen

Balansräkning, koncernen (tkr)	30 juni 2013	30 juni 2012	31 dec 2012
<b>Eget kapital och skulder</b>			
Eget kapital			
<i>Aktiekapital</i>	3 931	1 587	3 636
<i>Övrigt tillskjutet kapital</i>	46 113	44 523	44 232
<i>Reserver</i>	-1 031	-1 035	-1 042
<i>Balanserad förlust</i>	-44 080	-40 732	-40 732
<i>Periodens resultat</i>	-2 225	-1 377	-3 348
<b>Summa eget kapital</b>	<b>2 708</b>	<b>2 966</b>	<b>2 746</b>
Avsättningar	8	7	33
Kortfristiga skulder			
<i>Leverantörsskulder</i>	437	488	416
<i>Övriga skulder</i>	160	145	193
<i>Upplupna kostnader och förutbetalda intäkter</i>	217	235	299
<b>Summa avsättningar och skulder</b>	<b>822</b>	<b>875</b>	<b>941</b>
<b>Summa eget kapital och skulder</b>	<b>3 530</b>	<b>3 841</b>	<b>3 687</b>

Förändringar i eget kapital (tkr)	1 jan-30 juni 2013	1 jan-30 jun 2012	1 jan-31 dec 2012
<i>Ingående balans</i>			
Aktiekapital	3 636	14 632	14 632
Övrigt tillskjutet kapital	44 232	43 885	43 885
Omräkningsreserver	-1 042	-1 003	-1 003
Balanserat resultat	-44 080	-54 632	-54 632
<i>Förändring</i>			
Ökning av aktiekapital	295	855	2 904
Minskning av aktiekapital för täckning av förlust	-	-13 900	-13 900
Ökning av övrigt tillskjutet kapital	1 881	638	347
Omräkningsreserv	11	-32	-39
Balanserat resultat	-	13 900	13 900
Periodens totalresultat	-2 225	-1 377	-3 348
<b>Utgående balans</b>	<b>2 708</b>	<b>2 966</b>	<b>2 746</b>

Kassaflödesanalys, koncernen (tkr)	jan-juni 2013	jan-juni 2012	jan-dec 2012
Kassaflöde från verksamheten före förändring i rörelsekapital	-2 143	-1 251	-2 977
Förändring i rörelsekapital	-314	31	277
<b>Kassaflöde från den löpande verksamheten</b>	<b>-2 457</b>	<b>-1 220</b>	<b>-2 700</b>
Kassaflöde från investeringsverksamheten	-9	-54	0
Kassaflöde från finansieringsverksamheten	2 176	1 493	3 251
<b>Periodens kassaflöde</b>	<b>-290</b>	<b>219</b>	<b>551</b>
Likvida medel vid periodens början	1 445	894	894
<b>Likvida medel vid periodens slut</b>	<b>1 155</b>	<b>1 113</b>	<b>1 445</b>

Nyckeltal, koncernen (tkr)	jan-juni 2013	jan-juni 2012	jan-dec 2012
Soliditet (%)	77	77	74
Resultat efter finansnetto (tkr)	-2 225	-1 377	-3 348
Resultat (kr/aktie)	-0,03	-0,07	-0,09
Genomsnittligt antal aktier (st)	74 510 790	20 275 093	34 662 650
Antal aktier (st)	78 618 194	31 749 408	72 717 875
Eget kapital per aktie (kr)	0,03	0,09	0,04

# Ekonomisk redovisning moderbolaget

Resultaträkning, moderbolag (tkr)	jan-juni 2013	jan-juni 2012	april-juni 2013	april-juni 2012	jan-dec 2012
Nettoomsättning	80	83	12	47	132
Förändring lager av produkter i arbete, färdiga varor och påg. arbete för annans räkning	0	0	0	0	-47
Övriga rörelseintäkter	14	0	14	0	5
Rörelsens kostnader					
<i>Råvaror och förnödenheter</i>	-51	-75	-8	-75	-96
<i>Övriga externa kostnader</i>	-1 049	-1 034	-598	-629	-1 849
<i>Personalkostnader</i>	-561	-366	-349	-208	-675
<i>Av/nedskrivningar av materiella/ immateriella anläggningstillgångar</i>	-54	-82	-27	-42	-178
<i>Övriga rörelsekostnader</i>	-26	0	0	0	-113
<b>Rörelseresultat</b>	<b>-1 647</b>	<b>-1 474</b>	<b>-956</b>	<b>-907</b>	<b>-2 821</b>
Finansiella poster	10	7	5	5	-22
<b>Resultat efter finansiella poster</b>	<b>-1 637</b>	<b>-1 467</b>	<b>-951</b>	<b>-902</b>	<b>-2 843</b>
Skatt	0	0	0	0	0
<b>Periodens resultat</b>	<b>-1 637</b>	<b>-1 467</b>	<b>-951</b>	<b>-902</b>	<b>-2 843</b>
<b>Totalresultat</b>	<b>-1 637</b>	<b>-1 467</b>	<b>-951</b>	<b>-902</b>	<b>-2 843</b>

Balansräkning, moderbolag (tkr)	30 juni 2013	30 juni 2012	31 dec 2012
<b>Tillgångar</b>			
Immateriella anläggningstillgångar			
<i>Patent</i>	181	344	220
Materiella anläggningstillgångar			
<i>Inventarier, verktyg och installationer</i>	17	36	24
Finansiella tillgångar			
<i>Andelar i koncernföretag</i>	1 597	1 597	1 597
<i>Andra långfristiga fordringar</i>	260	460	360
<b>Summa anläggningstillgångar</b>	<b>2 055</b>	<b>2 437</b>	<b>2 201</b>
<b>Omsättningstillgångar</b>			
Varulager	486	523	486
Kortfristiga fordringar			
<i>Kundfordringar</i>	11	37	0
<i>Fordringar koncernföretag</i>	388	0	26
<i>Skattefordran</i>	49	49	32
<i>Övriga fordringar</i>	360	319	296
<i>Förutbetalda kostnader, upplupna intäkter</i>	49	37	44
Kassa och bank	1 036	947	1 263
<b>Summa omsättningstillgångar</b>	<b>2 379</b>	<b>1 912</b>	<b>2 147</b>
<b>Summa tillgångar</b>	<b>4 434</b>	<b>4 349</b>	<b>4 348</b>



# Ekonomisk redovisning moderbolaget

Balansräkning, moderbolag (tkr)	30 juni 2013	30 juni 2012	31 dec 2012
<b>Eget kapital och skulder</b>			
Bundet Eget kapital			
<i>Aktiekapital</i>	3 931	1 587	3 636
Fritt Eget kapital			
<i>Överkursfond</i>	2 228	638	347
<i>Balanserad förlust</i>	-428	2 415	2 415
<i>Periodens resultat</i>	-1 637	-1 467	-2 843
<b>Summa eget kapital</b>	<b>4 094</b>	<b>3 173</b>	<b>3 555</b>
Kortfristiga skulder			
<i>Leverantörsskulder</i>	133	216	167
<i>Skulder koncernföretag</i>	0	744	384
<i>Övriga skulder</i>	33	4	17
<i>Upplupna kostnader och förutbetalda intäkter</i>	174	212	225
<b>Summa skulder</b>	<b>340</b>	<b>1 176</b>	<b>793</b>
<b>Summa eget kapital och skulder</b>	<b>4 434</b>	<b>4 349</b>	<b>4 348</b>

Förändringar i eget kapital (tkr)	1 jan-30 juni 2013	1 jan-30 jun 2012	1 jan-31 dec 2012
<i>Ingående balans</i>			
Aktiekapital	3 636	14 632	14 632
Överkursfond	347	-	-
Balanserat resultat	-428	-11 485	-11 485
<i>Förändring</i>			
Ökning av aktiekapital	295	855	2 904
Minskning av aktiekapital för täckning av förlust	-	-13 900	-13 900
Överkursfond	1 881	638	347
Balanserat resultat	-	13 900	13 900
Periodens totalresultat	-1 637	-1 467	-2 843
<b>Utgående balans</b>	<b>4 094</b>	<b>3 173</b>	<b>3 555</b>

Kassaflödesanalys, moderbolag (tkr)	jan-juni 2013	jan-juni 2012	jan-dec 2012
Kassaflöde från verksamheten före förändring i rörelsekapital	-1 583	-1 385	-2 665
Förändring i rörelsekapital	-811	331	128
<b>Kassaflöde från den löpande verksamheten</b>	<b>-2 394</b>	<b>-1 054</b>	<b>-2 537</b>
Kassaflöde från investeringsverksamheten	-9	-55	-14
Kassaflöde från finansieringsverksamheten	2 176	1 493	3 251
<b>Periodens kassaflöde</b>	<b>-227</b>	<b>384</b>	<b>700</b>
Likvida medel vid periodens början	1 263	563	563
Periodens kassaflöde	-227	384	700
<b>Likvida medel vid periodens slut</b>	<b>1 036</b>	<b>947</b>	<b>1 263</b>

Nyckeltal, moderbolaget	jan-juni 2013	jan-juni 2012	jan-dec 2012
Soliditet (%)	92	73	82
Resultat efter finansnetto (tkr)	-1 637	-1 467	-2 844
Resultat (kr/aktie)	-0,02	-0,07	-0,08
Genomsnittligt antal aktier (st)	74 510 790	20 275 093	34 662 650
Antal aktier (st)	78 618 194	31 749 408	72 717 875
Eget kapital per aktie (kr)	0,05	0,10	0,05



Biotech-IgG AB (publ)  
Org nr 556529-6224  
Odarslövsvägen 50  
225 92 Lund, Sweden  
Tel +46 (0)46 12 37 40  
Fax +46 (0)46 12 37 60  
[www.biotech-igg.com](http://www.biotech-igg.com)  
[info@biotech-igg.com](mailto:info@biotech-igg.com)