



Biotech-IgG AB (publ.)

Org nr 556529-6224

Delårsrapport

1 januari - 30 juni 2015



År 2011 certifierat enligt
ISO 9001:2008


DIAMONDIAL
Diagnostic Mondial Laboratories

AKTIETARGET^{AT}

Innehållsförteckning

Sammanfattning, koncernen	3
VDs kommentar	4
Viktiga händelser under 2015	5
Koncernens utveckling	6
Moderbolaget	7
Biotech-IgG koncernen	8
Risikfaktorer	9
Övrig information	10
Ekonomisk redovisning, koncernen	11
Ekonomisk redovisning, moderbolaget	13



Vision

Biotech-IgG koncernens vision är att bli den ledande Skandinaviska distributören av immundiagnostik och LifeScience produkter till sjukvården och som även erbjuder ett komplett sortiment av egna produkter till en väldefinierad kundgrupp som verkar inom analys, produktion och utveckling av proteiner, främst antikroppar.



Medlem i
EURISgruppen
(www.euris.org) vid
IDEON Science Park i Lund

Delårsrapport 1 januari - 30 juni 2015

Finansiell information

Siffror inom parentes avser motsvarande period föregående år.

- Resultatet i koncernen uppgick till -1 824 tkr (-1 528 tkr), varav Q2 utgjorde -1 353 tkr (-651 tkr). Resultatet i moderbolaget uppgick till -1 919 tkr (-1 960 tkr), varav Q2 utgjorde -1 018 tkr (-964 tkr).
- Nettoomsättningen i koncernen uppgick till 3 108 tkr (3 372 tkr), varav Q2 utgjorde 1 359 tkr (2 147 tkr). Nettoomsättningen i moderbolaget uppgick till 1 330 tkr (1 042 tkr), varav Q2 utgjorde 750 tkr (895 tkr).
- Resultat per aktie uppgick till -0.02 kr (-0.02 kr) under första halvåret 2015.
- Vid periodens slut uppgick likvida medel i koncernen till 1 875 tkr (3 701 tkr), varav moderbolaget 1 163 tkr (3 428 tkr).

Väsentliga händelser under perioden april - juni 2015

- Resultatet för koncernen försämrades från -473 tkr (Q1) till -1 353 tkr (Q2) och i moderbolaget har resultatet försämrats något från -902 tkr (Q1) till -1 018 tkr (Q2).
- Koncernens nettoomsättning minskade något från 1 749 tkr (Q1) till 1 359 tkr (Q2). Moderbolagets nettoomsättning ökade från 580 tkr (Q1) till 750 tkr (Q2).
- Bolaget genomförde nyemission med företrädare för aktieägarna mellan 9 mars till 23 mars 2015. Emissionen tecknades till 31 % och Koncernen tillfördes därmed genom nyemissionen 2.55 mkr före emissionskostnader som uppgick till 319 tkr. Antalet i nyemissionen tecknade aktier uppgår till 10 181 256 stycken av serie B. Emissionen registrerades av Bolagsverket den 2015-05-06.
- Årsredovisning för 2014 publicerades 2015-04-15.
- Årsstämma hölls 2015-05-07. Balans- och resultaträkningar samt föreslagen resultatdisposition fastställdes. Stämman beslutade att ingen utdelning skall ske för räkenskapsåret 2014. På årsstämman omvaldes Ulric Aspegren, Margareta Krook och Edvard Skodic som styrelseledamöter för tiden t o m årsstämma 2016. Stämman beslutade välja Margareta Krook till ordförande för styrelsen.
- Denna kvartalsrapport är upprättad enligt BFNAR 2012:1 (K3) samt BFNAR 2007:1 Frivillig delårsrapportering. Byte av redovisningsregelverk har inte haft annan påverkan på jämförelseårets siffror än att omräkningsreserven nu redovisas tillsammans med balanserad förlust under rubriken annat eget kapital.

Väsentliga händelser efter periodens utgång

- Bolaget höll extra bolagsstämma 14 augusti 2015 där beslut togs om att öka bolagets aktiekapital med högst 2 039 409,15 kronor genom nyemission med företrädare för aktieägarna av högst 40 789 803 aktier av serie B (med ett kvotvärde på 0,05 kr per aktie). Föregående nyemission med teckningstid 9-23 mars 2015 inbringade 2,55 Mkr av begärda 8,2 Mkr. Styrelsen avser med föreslagen nyemission erhålla ett belopp på högst 4,08 Mkr för att utvidga koncernens marknads- och försäljningsverksamhet samt för uppbyggnad av en buffert. Emissionskursen beslutades till 0:10 kr per aktie. Teckningstid 31 augusti 2015 till 14 september 2015.

VDs kommentar



Detta är mitt fjärde verksamhetsår som Vd och koncernchef för Biotech-IgG. Vår försäljning av produkter för sjukvårdsdiagnostik i Skandinavien utvecklas bra och uppgick till totalt 3,1 MSEK för perioden Q1-Q2 år 2015. Eftersom vi under motsvarande period föregående år hade en engångsintäkt på 0,9 MSEK från en tidigare leverantör blev dock nettoomsättningen 8 % lägre jämfört motsvarande siffra för år 2014. Av samma

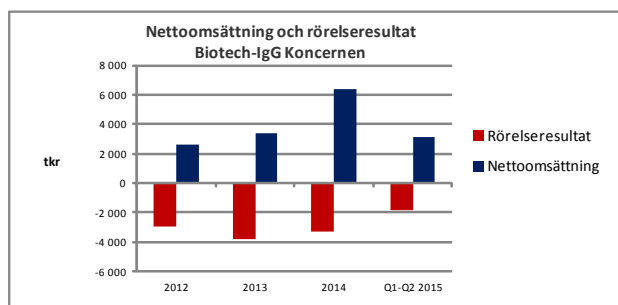
anledning skedde en smärre försämring av koncernens resultat uppgående till -1,82 MSEK för perioden Q1-2 år 2015 jämfört med -1,49 MSEK för motsvarande period föregående år.

Moderbolagets försäljning av produkter ökade kraftigt under första halvåret 2015

En analys av det första halvåret 2015 visar att moderbolagets försäljning till kunder uppgick till 1,33 MSEK vilket kan jämföras med 0,14 MSEK för motsvarande period föregående år. Detta motsvarar en ökning på 850 %. Min bedömning är Biotech-IgG koncernen, både moderbolaget och dotterbolaget, fortsatt står inför en rejäl försäljningsökning vilket kommer att drivas av den redan framgångsrika expansionen av produktportföljen samt av att investerat försäljningsarbete fortsatt kommer att generera allt fler konkreta affärer.

Med positivt koncernresultat i sikte

Koncernens tillväxt är naturligtvis kopplad till ökade operativa kostnader. Eftersom jag bedömer att dessa kommer att ligga kvar på nuvarande nivå förväntas en fortsatt ökning av nettoomsättningen att under 2015 på allvar börja förbättra koncernens resultat. Denna positiva trend i rätt riktning är en bra indikation på att koncernens utveckling fortsatt pekar åt rätt håll och att vi nu kan arbeta med målsättningen att kunna uppvisa vårt första resultatmässigt positiva kvartal. En intressant notis är att vårt danska dotterbolag uppvisade ett positivt resultat på 0,6 MSEK för verksamhetsåret 2014 och har fortsatt visa positivt resultat under första halvåret 2015.



Gedigen produktportfölj

I koncernen arbetar vi både med framtagandet av nya egna OEM produkter samt nya distributionsavtal med leverantörer som ger oss rätt att sälja externa produkter på den Skandinaviska marknaden. Kundmålgruppen är akutmottagningar, intensivvårdsenheter, pediatrika avdelningar samt vårdcentraler. Snabbare resultat förbättrar behandlingen av patienter, förhindrar spridning av sjukdomar och sparar kostnader inom hälso- och sjukvården.

Inför verksamhetsåret 2015 har vi förstärkt vår produktportfölj för att bättre kunna möta våra kunders behov. En spännande nyhet under december 2014 var upprättandet av ett exklusivt avtal med det brittiska bolaget Enigma Diagnostics Ltd. (Salisbury, Wiltshire, UK) om distribution av Enigma® MiniLab System, ett användarvänligt diagnostiksystem för sjukvården, bestående av instrument och tillhörande förbrukningsartiklar. Avtalet ger Biotech-IgG AB ensamrätt till försäljning av Enigma® MiniLab System på de svenska, danska och norska marknaderna. Systemet kommer att valideras lokalt i samarbete med svenska och danska sjukhus varefter försäljningen förväntas starta under 2015. Med Enigma® MiniLab System har Biotech-IgG koncernen åter igen ett multiplext molekyldiagnostiskt system för patientnära testning av virus och bakterier. Med Enigma® MiniLab System kan bolaget erbjuda en användarvänlig- och prismässigt konkurrenskraftig produkt.

Vidare har Biotech-IgG AB har erhållit utökade försäljningsrättigheter från det tyska immundiagnostikbolaget Labor Diagnostika Nord (LDN). Försäljningsrättigheterna som tidigare enbart gällt Danmark har utökats till att gälla hela Skandinavien och innefattar under tre år framåt i tiden de danska, norska och svenska marknaderna med möjlighet till ytterligare förlängning därefter. Diagnostikprodukterna från LDN används i kliniska laboratorier, i livsmedelsanalys samt för forskningsändamål.

Ännu ett exempel är att Biotech-IgG AB tecknade ett distributionsavtal med AKSA Medical (NL). Avtalet ger Biotech-IgG Koncernen exklusiv rätt att distribuera ett nytt och unikt snabbtest för vitamin D, Test4D™, på de svenska, norska och isländska marknaderna. Testet är utvecklat för nära patient, sk Point-of-Care-Test (POCT) användning på t ex vårdcentraler, sjukhus, äldreomsorg och läkarmottagningar. En droppe blod tas från patientens finger och appliceras på en teststrip som efter 10 min indikerar om patienten lider av vitamin D-brist.

Biotech-IgG koncernens kommande utveckling

I mina tidigare VD ord har jag vid flera tillfällen framhått att vår ambition är att bygga upp Biotech-IgG till en ledande Skandinavisk koncern inom sjukvårdsdiagnostik och LifeScience. Vi arbetar målmedvetet med att utöka antalet distributionsavtal och leverantörer för expansion av verksamheten med nya lovande affärsmöjligheter för ökad nettoomsättning under 2015-2016. Vår målsättning är att i ett snabbt tempo fortsätta att öka nettoomsättningen så att koncernens resultat blir positivt. Vi bedömer att den konjunkturedgång och finansiella oro som råder globalt inte kommer att påverka Biotech-IgGs möjligheter nämnvärt eftersom bolaget verkar inom hälso- och sjukvårdssektorn som är en relativt konjunkturokänslig bransch.

Jag vill avsluta med att tacka Biotech-IgG:s aktieägare för deras finansiella stöd utan vilket bolaget inte hade kunnat utvecklas. En kombination av en framgångsrik kapitalanskaffning och bolagets försäljningsinsatser ökar Biotech-IgG:s möjligheter att inom en snar framtid kunna uppvisa ett positivt resultat för koncernen.

Lund i augusti 2015
Dario Kriz, Doc. Dr.
VD och Koncernchef

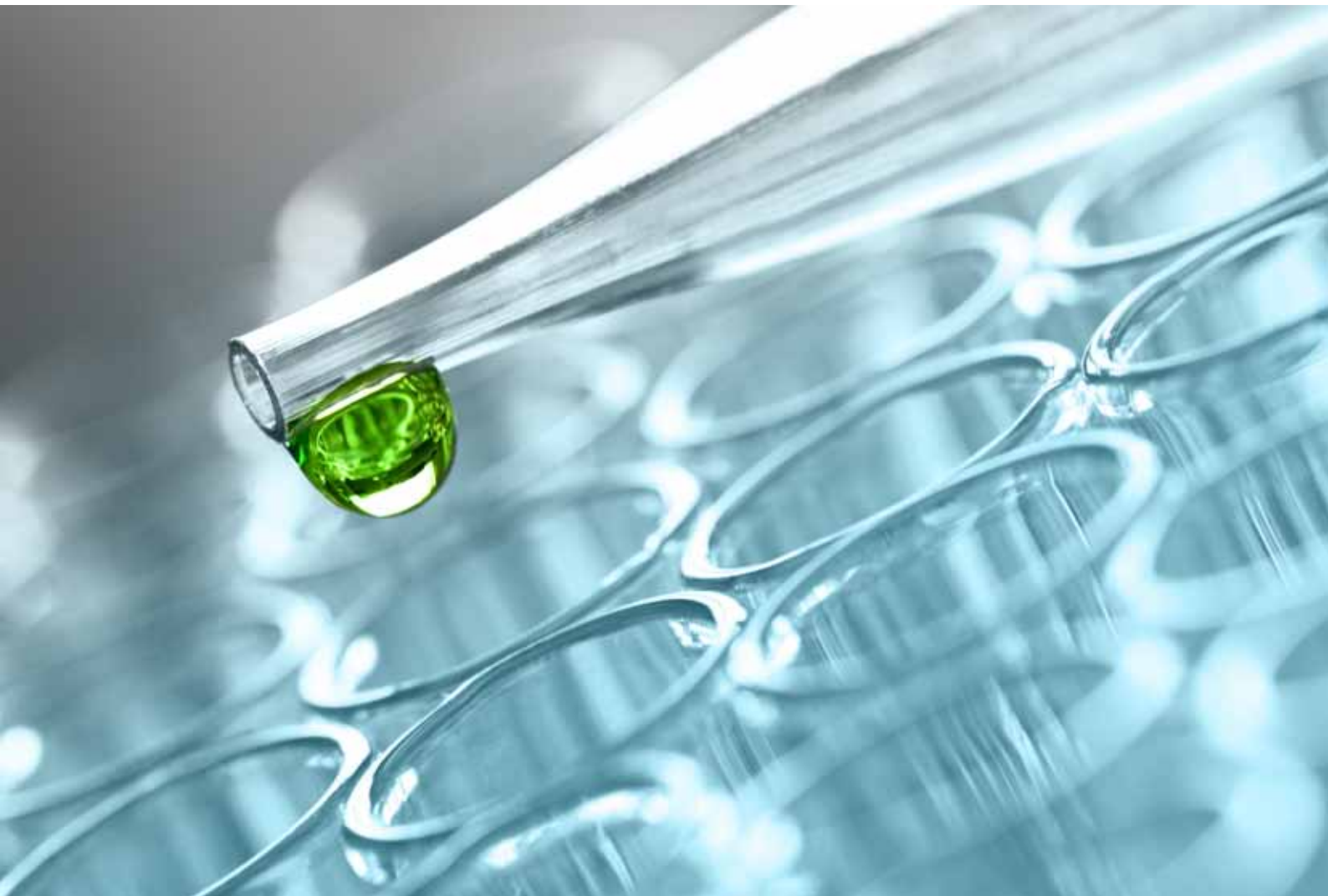
Viktiga händelser under Q2 2015

Bolaget genomförde nyemission med företräde för aktieägarna mellan 9 mars till 23 mars 2015. Emissionen tecknades till 31 % och Koncernen tillfördes därmed genom nyemissionen 2.55 mkr före emissionskostnader som uppgick till 319 tkr. Antalet i nyemissionen tecknade aktier uppgår till 10 181 256 stycken av serie B. Emissionen registrerades av Bolagsverket den 2015-05-06.

Årsstämma hölls 2015-05-07. Balans- och resultaträkningar samt föreslagen resultatdisposition fastställdes. Stämman beslutade att ingen utdelning skall ske för räkenskapsåret 2014. På årsstämman omvaldes Ulric Aspegrén, Margareta Krook och Edvard Skodic som styrelseledamöter för tiden t o m årsstämma 2016. Stämman beslutade välja Margareta Krook till ordförande för styrelsen. Val av revisor var inte aktuellt på stämman.

Viktiga händelser efter periodens utgång

Bolaget höll extra bolagsstämma 14 augusti 2015 där beslut togs om att öka bolagets aktiekapital med högst 2 039 409,15 kronor genom nyemission med företräde för aktieägarna av högst 40 789 803 aktier av serie B (med ett kvotvärde på 0,05 kr per aktie). Föregående nyemission med teckningstid 9-23 mars 2015 inbringade 2,55 Mkr av begärda 8,2 Mkr. Styrelsen avser med föreslagen nyemission erhålla ett belopp på högst 4,08 Mkr för att utvidga koncernens marknads- och försäljningsverksamhet samt för uppbyggnad av en buffert. Emissionskursen beslutades till 0:10 kr per aktie. Teckningstid 31 augusti 2015 till 14 september 2015. Avstämningsdag för emissionen är 21 augusti 2015. Ytterligare information kommer att ges i det memorandum som Bolaget kommer att publicera i samband med nyemissionen.



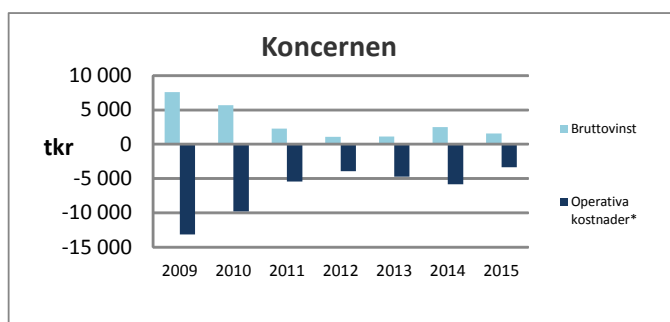
Koncernens utveckling

Verksamheten

Verksamheten har under Q2 2015 fortsatt utvecklas genom försäljning av externa produkter riktade till kundmålgrupper inom sjukvård och LifeScience. Det egna produktsortimentet består i dagsläget av SIRE. Koncernen utökade under 2013 sitt produktsortiment genom att bli medlemmar i den europeiska IVD-grupperingen DiaMondial. Bolagets strategi att utöka antalet leverantörer har varit framgångsrik under 2013 och denna trend har fortsatt under 2014 genom slutande av flera nya leverantörsavtal. Det avtal med ett amerikanskt bolag (Biofire Diagnostics Inc.) om ensamrätt av försäljning av diagnostikprodukter på de svenska och danska respektive marknaderna har överlåtits till den globala medicinteknikkoncernen bioMérieux. Biotech-IgG AB tecknade under Q4 2014 ett exklusivt avtal med det brittiska bolaget Enigma Diagnostics Ltd. (Salisbury, Wiltshire, UK) om distribution av Enigma® MiniLab System, ett användarvänligt diagnostiksystem för sjukvården, bestående av instrument och tillhörande förbrukningsartiklar.

Nettoomsättning och resultat

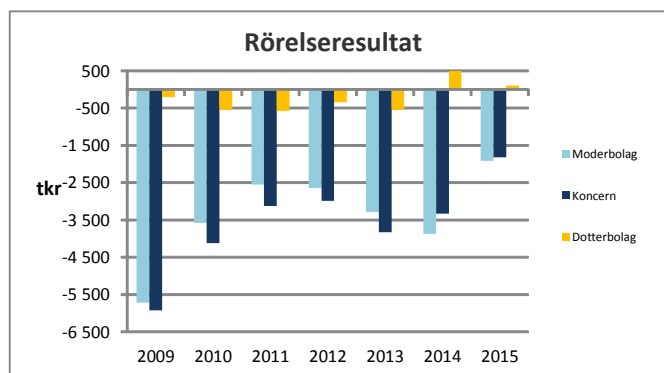
Biotech-IgG koncernens nettoomsättning för andra kvartalet 2015 uppgick till 1 359 (2 147) tkr, med ett resultat på -1 353 (-651) tkr. Minskningen av nettoomsättningen jämfört med samma period föregående år härrör för den engångsintäkt som erhöles under Q2 2014 i samband med överlåtelse av distributionsrättigheterna för FilmArray® System. De investeringar som gjordes under 2012/2013 för förstärkning av försäljningen bidrog till det negativa rörelseresultatet för dotterbolaget under 2012 och även under 2013, se diagram nedan. Under samtliga kvartal 2014 och första halvåret 2015 har dotterbolaget visat vinst. De externa produkterna har även under 2015 fortsatt stått för huvuddelen av koncernens intäkter och uppgår till 100 % av dessa.



Bruttovinsten för koncernen samt de operativa kostnaderna exklusive råvaror och förnödenheter under 2010-2015 finns årsvis representerade i diagrammet ovan till höger. Kostnadsutvecklingen inom koncernen följer en positiv trend och de operativa kostnaderna har stabiliserats. Koncernen övervakar kontinuerligt kostnadsnivån och strävar efter att hålla den så låg som möjligt. Bruttovinsten håller mellan 2010-2015 en lägre men relativt jämn trend.

Kassaflöde

Kassaflödet från den löpande verksamheten efter förändring av rörelsekapital för 2015 uppgick till -2 833 tkr (-1 076 tkr) och i moderbolaget till -2 032 tkr (-466 tkr).



Likvida medel

Vid periodens slut uppgick kassa och bank i koncernen till 1 875 tkr (3 701 tkr), varav moderbolaget 1 163 tkr (3 428 tkr).

Närståendetransaktioner

Transaktioner med närstående under andra kvartalet 2015 innefattar kostnader för hyra samt konsultuppdrag enligt styrelsebeslut uppgående till 82 tkr (Implementa Hebe AB). Ytterligare närståendetransaktioner innefattar kostnader för konsultuppdrag (försäljning och VD) på 277 tkr (European Institute of Science AB). Nettofordran på Ajust Holding A/S uppgår per 2015-06-30 till 57 tkr och löper med 4 % årlig ränta. En återbetalningsplan har avtalats där Ajust Holding A/S amorterar 50 tkr per kvartal tills skulden är reglerad. Samtliga transaktioner bedöms ha skett på marknads-mässiga grunder.

Ingen av styrelseledamöterna, de ledande befattningshavarna eller bolagets revisor har - vare sig själva, via bolag eller närstående - haft någon direkt eller indirekt delaktighet i affärstransaktion, som var eller är ovanlig till sin karaktär under nuvarande eller föregående verksamhetsår. Biotech-IgG har inte lämnat lån, garantier eller borgensförbindelser till förmån för styrelseledamöterna, de ledande befattningshavarna eller Biotech-IgGs revisor utöver vad som angivits i denna och tidigare rapporter. Biotech-IgG har ej slutit några avtal med medlemmar ur förvaltnings-, lednings- eller kontrollorgan om förmåner efter det att uppdraget har avslutats.

Framtidsutsikter

Biotech-IgG AB (publ) har under 2015 genomfört en nyemission med företrädare för aktieägarna mellan 9 mars till 23 mars 2015. Nyemissionen tillförde koncernen sammanlagt 2,55 Mkr före emissionskostnader som förväntas uppgå till 319 tkr, vilket är tillräckligt för att täcka likviditetsbehovet till senare delen av Q4 2015. Bolaget höll extra bolagsstämma 14 augusti 2015 där beslut togs om att öka bolagets aktiekapital med högst 2 039 409,15 kronor genom nyemission med företrädare för aktieägarna av högst 40 789 803 aktier av serie B (med ett kvotvärde på 0,05 kr per aktie). Styrelsen avser med föreslagen nyemission erhålla ett belopp på högst 4,08 Mkr för att utvidga koncernens marknads- och försäljningsverksamhet samt för uppbyggnad av en buffert.

Moderbolaget

Aktiekapital

Aktiekapitalet uppgick den 30 juni 2015 till 5 439 tkr (4 930 tkr). Antalet aktier i bolaget uppgick vid rapporteringsperiodens utgång till 108 772 809 aktier av serie B. För motsvarande period 2014 uppgick antalet aktier till 98 591 553 aktier av serie B. Biotech-IgG ABs aktie (BIGG B med ISIN-kod SE0002837955) handlas sedan 3 maj 2010 på AktieTorget som är en handelsplats under Finansinspektionens tillsyn. En handelspost omfattar 1 aktie.

Ägarstruktur

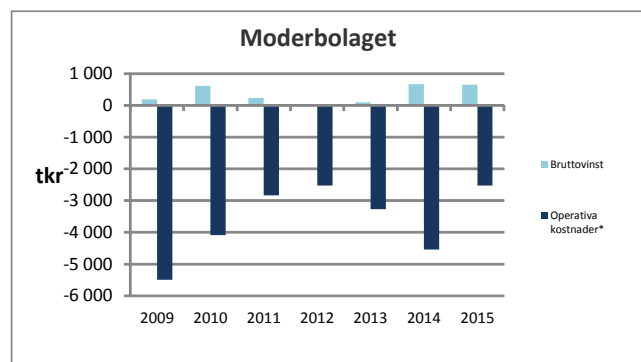
Aktieägare 2015-06-30	Antal aktier [Serie B]	Röster [%]	Aktiekapital [%]
European Institute of Science AB	7 531 400	6,9	6,9
Bo Leander	6 925 000	6,4	6,4
Ulric Aspegrén	3 113 000	2,9	2,9
Kirstin Kriz/Dario Kriz m familj	268 425	0,2	0,2
Övriga (ca. 2 640 aktieägare) med <3%	90 934 984	83,6	83,6
Totalt	108 772 809	100,0	100,0

Insynsperson	Innehav 2015-06-30	Förändring av innehav sedan Q2 2014
Kirstin Kriz och Dario Kriz m bolag*	7 799 825	-
Ulric Aspegrén	3 113 000	-
Margareta Krook	212 500	-
Lars-Olof Hansson	4 346	-
Edvard Skodic	0	-
Helene Vester	0	-

*Genom innehav i European Institute of Science AB.

Resultat och nettoomsättning

Resultatet i moderbolaget för kvartal 2 uppgick till -1 018 tkr (-964 tkr). Se årsvisa siffror i diagram nedan. Nettoomsättningen i moderbolaget uppgick till 750 tkr (895 tkr).



*Exklusive råvaror och förnödenheter samt av-/nedskrivningar

Investeringar

Investeringar på 5 tkr har skett under första kvartalet, inga investeringar under andra kvartalet. Detta är investeringar i patent. De finansiella anläggningstillgångarna uppgick per 2015-06-30 till 2 111 tkr, vars hela belopp avser aktieinnehav i Biotech-IgG A/S. Innehavet i Biotech IgG A/S ökade fr o m 2014-05-15 beroende på att moderbolaget lämnat aktieägartillskott på 427 TDKK för att öka det egna kapitalet i det danska dotterbolaget. Bolaget har sedan 2015-06-30 och fram till upprättandet av denna rapport inte gjort några pågående eller framtida investeringar som det har gjorts klara åtaganden om.

Väsentliga avtal

- Biotech-IgG AB har ett exklusivt avtal med det brittiska bolaget Enigma Diagnostics Ltd. (Salisbury, Wiltshire, UK) om distribution av Enigma® MiniLab System, ett användarvänligt diagnostiksystem för sjukvården, bestående av instrument och tillhörande förbrukningsartiklar. Avtalet ger Biotech-IgG AB ensamrätt till försäljning av Enigma® MiniLab System på de svenska, danska och norska marknaderna.

- Biotech-IgG AB har tecknat ett avtal med DiaMondiaL Group. Avtalet ger Biotech-IgG rätt att representera DiaMondiaL och dess produkter i Sverige, Danmark, Finland och Norge.

- Biotech IgG AB ingick 2009-04-01 ett avtal med Ajust Holding A/S om förvärv av tillgångarna i Ajust Holding A/S. Biotech-IgG erhöll enligt avtal bestämmande inflytande över verksamheten redan 1 januari 2009. Då Alistair Hurst varit långtidssjukskriven och helt frånvarande från verksamheten sedan 2011-06-27 har Alistair Hurst och Biotech-IgG gjort en gemensam överenskommelse om att Alistair Hurst per 2011-12-31 avslutar alla sina uppdrag inom Biotech-IgG Gruppen. I samband med överenskommelsen har konkurrensförbudspunkterna inom i denna punkt överst nämnda avtal upphört att gälla.

- Ett avtal finns med det Tjeckiska bolaget BVT Technologies (CZ) om produktion av Biotech-IgGs förbrukningsartiklar, såsom reagens och buffertar till SIRE Bio Laboratory Systems.

- Biotech-IgG AB har tecknat ett OEM-licensavtal med LifeAssays AB om utveckling, produktion och försäljning av reagens för haltbestämning av immunoglobulin G i industriella applikationer med LifeAssays Reader® och kringutrustning. Dessutom har ett leveransavtal avseende BITAR, instrument samt reagens tecknats med LifeAssays®.

- Biotech-IgG AB har ett antal avtal med distributörer av de egna produkterna inom SIRE och BITAR koncepten.

- Det licensavtal rörande vätskekromatografisk utrustning med European Institute of Science AB som tecknades i februari 2011 har avslutats per 2012-01-01 och ersatts med ett distributionsavtal utan royaltyavgifter.

- Dotterbolaget Biotech-IgG A/S har ett antal avtal med leverantörer för distribution av externa produkter.

- Konsultavtal inom området försäljning har tecknats med European Institute of Science AB.

Personal och övrigt

Antalet anställda i Biotech-IgG AB vid periodens utgång uppgick till 2 personer och i koncernen 3 personer.

I övrigt hänvisas till uppgifter för koncernen.

Biotech-IgG koncernen

Biotech-IgG är leverantör av ett brett sortiment av högkvalitativa produkter för sjukvårdsdiagnostik samt för forskning, rutin- och processapplikationer för LifeScience och livsmedelsindustrin.

Vision

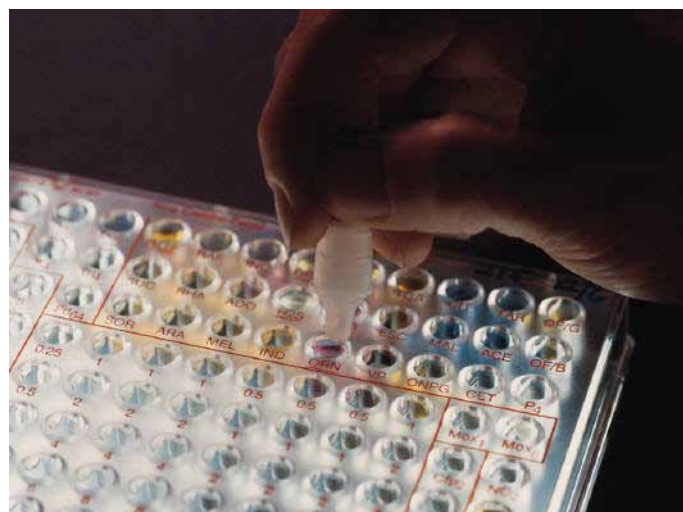
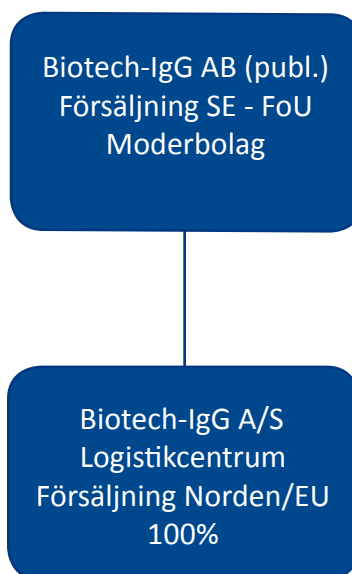
Biotech-IgG koncernens vision är att bli den ledande Skandinaviska distributören av immundiagnostik och LifeScience produkter till sjukvården och som även erbjuder ett komplett sortiment av egna produkter till en väldefinierad kundgrupp som verkar inom analys, produktion och utveckling av proteiner främst antikroppar.

Dotterbolag:

Mer information om dotterbolagens produkter finns på www.biotech-igg.com

Biotech-IgG A/S

Biotech-IgG A/S är en internationell ISO 9001:2008-certifierad leverantör av produkter för forskning, rutin- och processapplikationer inom LifeScience och immundiagnostik. Kunderna återfinns inom sjukhus, vårdcentraler, akademisk och kommersiell forskning och utveckling samt industrin, bl.a. läkemedel- och bioprocessindustrierna.



Risikfaktorer

En investering i Biotech-IgG, vilket innefattar Biotech-IgG koncernen, innebär betydande risker. Bolaget befinner sig i ett tidigt skede av sin utveckling, vilket innebär att risken är hög såväl tekniskt, affärsmässigt som finansiellt. En investering i Biotech-IgG medför hög risknivå, vilket vid negativ utveckling kan innebära att hela det investerade kapitalet förloras. Varje investerare måste själv bilda sig en uppfattning om bolagets möjligheter och risker. Följande faktorer, som inte framställs i någon prioriteringsordning och heller inte gör anspråk på att vara heltäckande, bör övervägas noga vid en utvärdering av bolaget. Vid osäkerhet gällande riskbedömning bör råd inhämtas från kvalificerade rådgivare. För ytterligare riskbeskrivning hänvisas även till Bolagets årsredovisning 2014, sid 20-21 respektive sid 23.

Tidigt utvecklingsstadium

Biotech-IgGs produkter inom SIRE® Bio Laboratory Systems konceptet kräver ytterligare aktiviteter, bla marknads- och försäljningsaktiviteter eller, om t ex tekniska problem eller nya kundbehov uppstår, ytterligare utvecklingsaktiviteter innan betydande försäljningsintäkter kan förväntas. Det finns ingen garanti för att utfallet av sådana aktiviteter kommer att bli positivt eller att produkterna kommer att tas väl emot på marknaden. En ytterligare risk är att potentiella satsningar innebärande förvärv eller uppbyggnad av en marknadsorganisation inte lyckas och att prognosticerade resultat inte uppnås. Biotech-IgGs produkter inom IgG-analys kräver ytterligare aktiviteter inom utveckling, godkännanden och valideringar. Det är förenat med stora kostnader att få t ex MedTek produkter godkända. Dessa kostnader kommer inte att kunna återvinnas om produkten inte uppnår uppsatta kvalitetskrav.

Forskning och utveckling

Även om de resultat som hittills kommit fram är lovande kan det inte garanteras att utfallet av bolagets fortsatta forskning och utveckling inom proteinanalys kommer att vara positiv. Dessutom kan andra bolag utveckla metoder som visar sig vara överlägsna Biotech-IgGs. I båda fallen skulle detta inverka negativt på bolagets möjligheter att generera framtida intäkter. Biotech-IgG har under 2011 valt att outsourca och nedbringa sina tidigare utvecklingsresurser för att minska risker med FoU-kostnaderna.

Konkurrenter

De laboratorieanalys- och medicintekniska områdena utvecklas snabbt och antas fortsätta göra så. Andra företag forskar och utvecklar analysinstrument som kan komma att konkurrera med Biotech-IgGs produkter. Vissa av dessa företag både inom och utanför Sverige har avsevärt större resurser och längre verksamhetshistorik än Biotech-IgG. Uppkomsten av konkurrerande produkter som idag är okända kan innebära en förlust av förväntade framtida marknadsandelar. Konkurrerande produkter kan också störa etableringen av viktiga strategiska allianser med något eller några av de företag som utvecklar analysinstrument. Rätt timing kan vara helt avgörande för denna produkts genomslagskraft.

Försäljningsorganisation

Det kan inte garanteras att förvärvet av verksamheten i Biotech-IgG A/S kommer att påverka resultatet positivt eller att synergieffekter med Biotech-IgG ABs egna produkter kan uppnås. Det kan heller inte uteslutas att risken finns att Biotech-IgGs verksamhet och likviditet kan komma att påverkas negativt pga förvärvet. Det kan heller inte garanteras att leverantörer knutna till försäljningsorganisationen kan bibehållas eller nyrekrytering ske.

Immateriella rättigheter

Eftersom Biotech-IgGs patentskydd är fördelat på olika patentfamiljer och dessa har begränsats till vissa geografiska områden kan konkurrenter lansera produkter som bygger på liknande teknik på de marknader som inte skyddas av befintliga patent. Bolaget avser dock att driva en fortsatt aktiv patentstrategi för vidareutveckling av patentskydd för existerande samt nyutvecklade produkter. Värdet av Biotech-IgG är delvis beroende av förmågan att erhålla och försvara patent och andra immateriella rättigheter. Det finns ingen garanti för att patenten kommer att ge tillräckligt skydd eller att de inte kommer att kringgås av andra.

Beroende av nyckelpersoner

Biotech-IgG är beroende av ett fåtal nyckelpersoner. Bolagets framtida utveckling beror i hög grad på förmågan att attrahera och behålla kompetent personal. Om någon eller några av dessa nyckelpersoner skulle lämna Biotech-IgG, skulle detta kunna få en negativ effekt på bolagets möjligheter att nå sina planerade utvecklingsmål.

Finansiella risker

Framtida kapitalbehov - Såväl storleken som tidpunkten för Biotech-IgGs framtida kapitalbehov beror bland annat på möjligheterna att gå in i partnerskap och/eller licensavtal, framgångar i forskningsprojekt, försäljning, både externt och internt, testning av produkten samt erhållande av nödvändiga godkännanden från myndigheter av patent och produkter. Biotech IgG kan behöva genomföra framtida nyemissioner. Det finns inga garantier för att nytt kapital, om behov uppstår, kan anskaffas eller att det kan anskaffas på för befintliga aktieägare fördelaktiga villkor.

Valutarisk - I dagsläget har Biotech-IgG främst affärsverksamhet inom Sverige och övriga Skandinavien och till viss del EU. I en framtid kan antalet länder som Biotech-IgG koncernen är verksam i komma att ökas med ökad exponering för fluktuationer i olika valutor och en ökad risk för påverkan av Biotech-IgGs finansiella ställning.

Kreditrisk - Biotech-IgGs huvudsakliga likvida tillgångar är placerade på bankkonton varför kreditrisken är mycket begränsad i detta avseende. De finansiella fordringarna i Biotech-IgG koncernen uppgår per 2015-06-30 till 3 120 tkr. Biotech-IgG har gjort bedömningen att erforderliga reserveringar har gjorts. Det kan inte uteslutas att kreditrisk kan uppstå då vissa leverantörers produkter betingar betydande värden för både kund och leverantör.

Aktie- och aktiemarknadsrelaterade risker

Aktiens likviditet och kurs - Biotech-IgGs aktier är listade på den av Finansinspektionen övervakade marknadsplatsen AktieTorget. Då kursen påverkas av ett antal olika omvärldsfaktorer kan aktiens likviditet förändras över tiden i positiv eller negativ riktning, vilket kan göra att hela det investerade kapitalet kan gå förlorat om förändringen sker i negativ riktning. Eftersom avståndet mellan köp- och säljkurs varierar från tid till annan finns ingen garanti att aktier som förvärvats kan säljas av innehavaren vid varje given tidpunkt.

Ägare med betydande inflytande - Efter fullföljande av eventuella erbjudanden, på samma sätt som innan erbjudanden, kommer ett fåtal av Biotech-IgGs aktieägare troligen att tillsammans äga en väsentlig andel av samtliga utestående aktier. Följaktligen har dessa aktieägare möjlighet att utöva inflytande på alla ärenden som kräver godkännande av aktieägarna.

Övrig information

Redovisningsprinciper

Koncernen och moderbolaget tillämpar årsredovisningslagen samt BFNAR 2012:1 Årsredovisning och koncernredovisning (K3) vid upprättandet av sina finansiella rapporter. Denna delårsrapport är upprättad enligt BFNAR 2007:1 Frivillig delårsrapportering.

Effekt av övergång till K3:

Övergången till att upprätta kvartalsrapporter och årsredovisningar enligt BFNAR 2012:1 (K3) innebär att delposterna inom koncernens eget kapital ändras. Omräkningsreserven redovisas nu tillsammans med balanserad förlust under rubriken Annat eget kapital. Såväl koncernen som moderbolaget tillämpar anskaffningsvärdemetoden vid värdering av finansiella instrument. Detta är en förändring jämfört med tidigare redovisningsprinciper men har inte haft någon påverkan på redovisat resultat och ställning.

Ekonomisk information för år 2015:

Delårsrapport Q3 2015: 20 oktober 2015
Bokslutskommuniké Q4 2015: 15 februari 2016

Alla finansiella rapporter och årsredovisningar finns tillgängliga hos Bolaget samt kan laddas ner via Bolagets hemsida www.biotech-igg.com



Uppgifter om bolaget

Biotech-IgG AB (publ)

Org nr 556529-6224
Odarslövsvägen 50, 225 92 Lund, Sweden
Tel +46 (0)46 12 37 40, Fax +46 (0)46 12 37 60
info@biotech-igg.com
www.biotech-igg.com

Denna rapport har ej granskats av bolagets revisor.

Styrelsen och verkställande direktören försäkrar att rapporten ger en rättvisande översikt av moderbolaget och koncernens verksamhet, ställning och resultat samt beskriver väsentliga risker och osäkerhetsfaktorer som företaget och de företag som ingår i koncernen står inför.

Biotech-IgG AB (publ)

Lund, 25 augusti 2015

Margareta Krook
Styrelseordförande

Dario Kriz
Verkställande direktör

Edvard Skodic
Styrelseledamot

Ulric Aspegrén
Styrelseledamot

Ekonomisk redovisning koncernen

Resultaträkning, koncernen (tkr)	jan-juni 2015	jan-juni 2014	april-juni 2015	april-juni 2014	jan-dec 2014
Nettoomsättning	3 108	3 372	1 359	2 147	6 351
Övriga rörelseintäkter	2	16	2	-8	0
Rörelsens kostnader					
<i>Råvaror och förnödenheter</i>	-1 530	-1 962	-921	-1 208	-3 827
<i>Övriga externa kostnader</i>	-2 227	-1 752	-1 225	-923	-3 494
<i>Personalkostnader</i>	-1 128	-1 123	-539	-626	-2 336
<i>Av/nedskrivningar av materiella/immateriella anläggningstillgångar</i>	-26	-80	-13	-32	-138
Övriga rörelsekostnader	-14	0	-14	0	0
Rörelseresultat	-1 815	-1 529	-1 351	-650	-3 444
Finansiella poster	-9	1	-2	-1	-40
Resultat efter finansiella poster	-1 824	-1 528	-1 353	-651	-3 484
Skatt	0	0	0	0	0
Periodens resultat	-1 824	-1 528	-1 353	-651	-3 484
Resultat per aktie	-0,02	-0,02	-0,01	-0,01	-0,04
Genomsnittligt antal aktier	102 810 305	87 605 252	106 982 698	93 406 363	93 143 552
Antal aktier vid periodens slut	108 772 809	98 591 553	108 772 809	98 591 553	98 591 553

Balansräkning, koncernen (tkr)	30 juni 2015	30 juni 2014	31 dec 2014
Tillgångar			
Anläggningstillgångar			
Immateriella anläggningstillgångar			
<i>Koncessioner, patent och likn. rättigheter</i>	68	103	89
Materiella anläggningstillgångar			
<i>Inventarier, verktyg och installationer</i>	0	5	0
Finansiella tillgångar	47	106	49
Summa anläggningstillgångar	115	214	138
Omsättningstillgångar			
Varulager	967	582	633
Kortfristiga fordringar			
<i>Kundfordringar</i>	983	1 443	541
<i>Skattefordran</i>	49	49	32
<i>Övriga fordringar</i>	215	204	235
<i>Förutbetalda kostnader, upplupna intäkter</i>	60	116	121
Kassa och bank	1 875	3 701	2 487
Summa omsättningstillgångar	4 149	6 095	4 049
Summa tillgångar	4 264	6 309	4 187

Ekonomisk redovisning koncernen

Balansräkning, koncernen (tkr)	30 juni 2015	30 juni 2014	31 dec 2014
Eget kapital och skulder			
Eget kapital			
<i>Aktiekapital</i>	5 439	4 930	4 930
<i>Övrigt tillskjutet kapital</i>	51 597	49 960	49 880
<i>Annat eget kapital</i>	-52 408	-48 910	-48 875
<i>Periodens resultat</i>	-1 824	-1 528	-3 484
Summa eget kapital	2 804	4 452	2 451
Långfristiga skulder			
<i>Avsättningar</i>	0	7	4
Kortfristiga skulder			
<i>Leverantörsskulder</i>	467	374	681
<i>Övriga skulder</i>	439	765	517
<i>Upplupna kostnader och förutbetalda intäkter</i>	554	711	534
Summa avsättningar och skulder	1 460	1 857	1 736
Summa eget kapital och skulder	4 264	6 309	4 187

Förändringar i eget kapital (tkr)	1 jan-30 juni 2015	1 jan-31 dec 2014
<i>Ingående balans</i>		
Aktiekapital	4 930	4 087
Övrigt tillskjutet kapital	49 880	46 795
Annat eget kapital	-52 359	-48 946
<i>Förändring</i>		
Ökning av aktiekapital	509	843
Ökning av övrigt tillskjutet kapital	1 717	3 085
Förändring av annat eget kapital	-49	71
Periodens resultat	-1 824	-3 484
Utgående balans	2 804	2 451

Kassaflödesanalys, koncernen (tkr)	jan-juni 2015	jan-juni 2014	jan-dec 2014
Kassaflöde från verksamheten före förändring i rörelsekapital	-1 798	-1 412	-3 308
Förändring i rörelsekapital	-1 035	336	1 105
Kassaflöde från den löpande verksamheten	-2 833	-1 076	-2 203
Kassaflöde från investeringsverksamheten	-5	0	-7
Kassaflöde från finansieringsverksamheten	2 226	4 008	3 928
Periodens kassaflöde	-612	2 932	1 718
Likvida medel vid periodens början	2 487	769	769
Likvida medel vid periodens slut	1 875	3 701	2 487

Nyckeltal, koncernen (tkr)	jan-juni 2015	jan-juni 2014	jan-dec 2014
Soliditet (%)	66	71	59
Resultat efter finansnetto (tkr)	-1 824	-1 528	-3 484
Resultat (kr/aktie)	-0,02	-0,02	-0,04
Genomsnittligt antal aktier (st)	102 810 305	87 605 252	93 143 552
Antal aktier (st)	108 772 809	98 591 553	98 591 553
Eget kapital per aktie (kr)	0,03	0,05	0,02

Ekonomisk redovisning moderbolaget

Resultaträkning, moderbolag (tkr)	jan-juni 2015	jan-juni 2014	april-juni 2015	april-juni 2014	jan-dec 2014
Nettoomsättning	1 330	1 042	750	895	1 716
Övriga rörelseintäkter	2	2	2	1	0
Rörelsens kostnader					
<i>Råvaror och förnödenheter</i>	-681	-627	-369	-544	-1 048
<i>Övriga externa kostnader</i>	-1 616	-1 452	-909	-804	-2 757
<i>Personalkostnader</i>	-910	-868	-466	-484	-1 781
<i>Av/nedskrivningar av materiella/ immateriella anläggningstillgångar</i>	-26	-63	-13	-31	-121
<i>Övriga rörelsekostnader</i>	-14	0	-14	0	0
Rörelseresultat	-1 915	-1 966	-1 019	-967	-3 991
Finansiella poster	-4	6	1	3	8
Resultat efter finansiella poster	-1 919	-1 960	-1 018	-964	-3 983
Skatt	0	0	0	0	0
Periodens resultat	-1 919	-1 960	-1 018	-964	-3 983

Balansräkning, moderbolag (tkr)	30 juni 2015	30 juni 2014	31 december 2014
Tillgångar			
Immateriella anläggningstillgångar			
<i>Patent</i>	68	103	89
Materiella anläggningstillgångar			
<i>Inventarier, verktyg och installationer</i>	0	5	0
Finansiella tillgångar			
<i>Andelar i koncernföretag</i>	2 111	2 111	2 111
<i>Andra långfristiga fordringar</i>	0	59	0
Summa anläggningstillgångar	2 179	2 278	2 200
Omsättningstillgångar			
Varulager	337	396	339
Kortfristiga fordringar			
<i>Kundfordringar</i>	419	129	231
<i>Fordringar koncernföretag</i>	240	0	0
<i>Skattefordran</i>	49	49	32
<i>Övriga fordringar</i>	155	204	233
<i>Förutbetalda kostnader, upplupna intäkter</i>	56	93	44
Kassa och bank	1 163	3 428	974
Summa omsättningstillgångar	2 419	4 299	1 853
Summa tillgångar	4 598	6 577	4 053

Ekonomisk redovisning moderbolaget

Balansräkning, moderbolag (tkr)	30 juni 2015	30 juni 2014	31 dec 2014
Eget kapital och skulder			
Bundet Eget kapital			
<i>Aktiekapital</i>	5 439	4 087	4 930
<i>Aktiekapital ännu ej registrerat</i>	0	843	0
Fritt Eget kapital			
<i>Överkursfond</i>	1 717	6 075	5 995
<i>Balanserad förlust</i>	-1 692	-3 704	-3 704
<i>Periodens resultat</i>	-1 919	-1 960	-3 983
Summa eget kapital	3 545	5 341	3 238
Kortfristiga skulder			
<i>Leverantörsskulder</i>	306	140	329
<i>Skulder koncernföretag</i>	133	357	0
<i>Övriga skulder</i>	61	179	52
<i>Upplupna kostnader och förutbetalda intäkter</i>	553	560	434
Summa skulder	1 053	1 236	815
Summa eget kapital och skulder	4 598	6 577	4 053

Förändringar i eget kapital (tkr)	1 jan-30 juni 2015	1 jan-31 dec 2014
<i>Ingående balans</i>		
Aktiekapital	4 930	4 087
Överkursfond	5 995	2 910
Balanserat resultat	-7 687	-3 704
<i>Förändring</i>		
Ökning av aktiekapital	509	843
Överkursfond	1 717	3 085
Periodens resultat	-1 919	-3 983
Utgående balans	3 545	3 238

Kassaflödesanalys, moderbolag (tkr)	jan-juni 2015	jan-juni 2014	jan-dec 2014
Kassaflöde från verksamheten före förändring i rörelsekapital	-1 893	-1 898	-3 898
Förändring i rörelsekapital	-139	1 432	1 064
Kassaflöde från den löpande verksamheten	-2 032	-466	-2 834
Kassaflöde från investeringsverksamheten	-5	-515	-521
Kassaflöde från finansieringsverksamheten	2 226	4 008	3 928
Periodens kassaflöde	189	3 027	573
Likvida medel vid periodens början	974	401	401
Likvida medel vid periodens slut	1 163	3 428	974

Nyckeltal, moderbolaget	jan-juni 2015	jan-juni 2014	jan-dec 2014
Soliditet (%)	77	81	80
Resultat efter finansnetto (tkr)	-1 919	-1 960	-3 983
Resultat (kr/aktie)	-0,02	-0,02	-0,04
Genomsnittligt antal aktier (st)	102 810 305	87 605 252	93 143 552
Antal aktier (st)	108 772 809	98 591 553	98 591 553
Eget kapital per aktie (kr)	0,03	0,05	0,03



Biotech-IgG AB (publ)
Org nr 556529-6224
Odarslövsvägen 50
225 92 Lund, Sweden
Tel +46 (0)46 12 37 40
Fax +46 (0)46 12 37 60
www.biotech-igg.com
info@biotech-igg.com