



Biotech-IgG AB (publ.)

Org nr 556529-6224

Bokslutskommuniké

1 januari - 31 december 2015



År 2011 certifierat enligt
ISO 9001:2008


DIAMONDIAL
Diagnostic Mondial Laboratories

AKTIETARGET^{AT}


Innehållsförteckning

Sammanfattning, koncernen	3
VDs kommentar	4
Viktiga händelser under 2015	5
Koncernens utveckling	6
Moderbolaget	7
Biotech-IgG koncernen	8
Riskfaktorer	9
Övrig information	10
Ekonomisk redovisning, koncernen	11
Ekonomisk redovisning, moderbolaget	13



Vision

Biotech-IgG koncernens vision är att bli den ledande Skandinaviska distributören av immundiagnostik och LifeScience produkter till sjukvården som även erbjuder egna produkter till en väldefinierad kundgrupp som verkar inom analys, produktion samt forskning och utveckling.



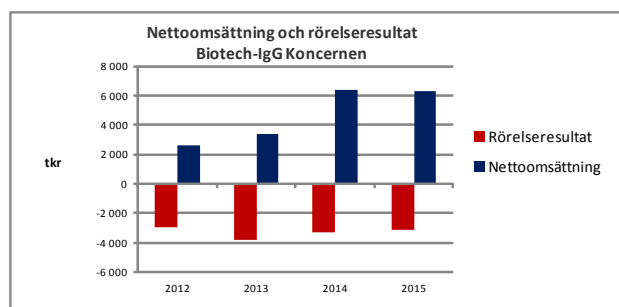
Medlem i
EURISgruppen
(www.euris.org) vid
IDEON Science Park i Lund

VDs kommentar



Detta är mitt fjärde verksamhetsår som Vd och koncernchef för Biotech-IgG. Vår försäljning av produkter för sjukvårdsdiagnostik i Skandinavien uppgick till totalt 6,2 MSEK för perioden Q1-4 år 2015, vilket är 3 % lägre jämfört motsvarande siffra för år 2014. Noteras bör dock att vi under motsvarande period föregående år hade en engångsintäkt på 1,1 MSEK från en tidigare leverantör.

På grund av lägre operativa kostnader skedde en förbättring av koncernens resultat uppgående till -3,2 MSEK för perioden Q1-4 år 2015 jämfört med -3,5 MSEK för motsvarande period föregående år.



Moderbolagets försäljning av produkter ökade kraftigt under perioden Q1-4 2015

En analys av perioden Q1-4 2015 visar att moderbolagets försäljning till kunder uppgick till 2,92 MSEK, vilket kan jämföras med 1,72 MSEK för motsvarande period föregående år. Detta motsvarar en ökning på 70 %. Min bedömning är att Biotech-IgG koncernen, både moderbolaget och dotterbolaget, fortsatt står inför en rejäl försäljningsökning, vilket kommer att drivas av den redan framgångsrika expansionen av produktportföljen samt av att investerat försäljningsarbete fortsatt kommer att generera allt fler konkreta affärer. Moderbolagets försäljning har fortsatt att öka och uppgick till 2,12 MSEK för perioden 2016-01-01 till 2016-02-01, jämfört med 0,63 MSEK för motsvarande period 2015.

Med positivt koncernresultat i sikte

Koncernens tillväxt har naturligtvis varit kopplad till ökade operativa kostnader. Eftersom jag bedömer att dessa kommer att ligga kvar på nuvarande nivå förväntas en fortsatt ökning av nettoomsättningen att under 2016 på allvar börja förbättra koncernens resultat. Denna positiva trend i rätt riktning är en bra indikation på att koncernens utveckling fortsatt pekar åt rätt håll och att vi nu kan arbeta med målsättningen att kunna uppvisa vårt första resultatmässigt positiva kvartal under året 2016. En intressant notis är att vårt danska dotterbolag för andra året i rad har uppvisat ett positivt resultat som uppgick till 0,22 MSEK (år 2015) och 0,6 MSEK (år 2014).

Gedigen produktportfölj

I koncernen arbetar vi både med framtagandet av nya egna OEM-produkter samt nya distributionsavtal med leverantörer som ger oss rätt att sälja externa produkter på den Skandinaviska marknaden. Kundmålgruppen är akutmottagningar, intensivvårdsenheter, pediatrika avdelningar samt vårdcentraler. Snabbare resultat förbättrar behandlingen av patienter, förhindrar spridning av sjukdomar och sparar kostnader inom hälso- och sjukvården.

Inför verksamhetsåret 2016 har vi förstärkt vår produktportfölj för att bättre kunna möta våra kunders behov.

Bolaget ingick under Q1 2015 ett avtal med Vigilant Biosciences för distribution av snabb cancerdiagnostik i Danmark, Norge och Sverige. Vigilant Biosciences, Inc. ("Vigilant") är en ledande innovatör och utvecklare av lösningar för tidig upptäckt och behandling av cancer. Vigilant tillkännagav 2015-03-11 genom pressmeddelande att Vigilant har ingått ett exklusivt treårigt försäljnings- och marknadsföringsavtal med Biotech-IgG AB för distribution av OncAlert System i Danmark, Norge och Sverige. OncAlert System består av ett snabbt point-of-care-test (OncAlert POC Test) samt ett kvantitativt laborietest (OncAlert LAB Assay), båda för kliniskt bruk.

År 2016 har inletts med att Biotech-IgG i januari erhållit distributionsrättigheter på den norska marknaden för de diagnostiska analysinstrumenten *ARROW Extraction system* och *BULLET PRO Extraction system* samt tillhörande reagensförbrukningsartiklar genom ett icke-exklusivt avtal från DiaSorin Ireland Ltd (Dublin, Ireland). Diagnostikprodukterna från DiaSorin Används i kliniska laborier på sjukhus och i privatdiagnostiska servicelaboratorier.

Biotech-IgG koncernens kommande utveckling

I mina tidigare VD ord har jag vid flera tillfällen framhåvt att vår ambition är att bygga upp Biotech-IgG till en ledande Skandinavisk koncern inom sjukvårdsdiagnostik och LifeScience. Vi arbetar målmedvetet med att utöka antalet distributionsavtal och leverantörer för expansion av verksamheten med nya lovande affärsmöjligheter för ökad nettoomsättning under 2016-2017. Vår målsättning är att i ett snabbt tempo fortsätta att öka nettoomsättningen så att koncernens resultat blir positivt. Vi bedömer att den konjunkturedgång och finansiella oro som råder globalt inte kommer att påverka Biotech-IgGs möjligheter nämnvärt eftersom bolaget verkar inom hälso- och sjukvårdssektorn som är en relativt konjunkturokänslig bransch.

Jag vill avsluta med att tacka Biotech-IgG:s aktieägare för deras finansiella stöd utan vilket bolaget inte hade kunnat utvecklas. En kombination av en framgångsrik kapitalanskaffning och bolagets försäljningsinsatser ökar Biotech-IgG:s möjligheter att inom en snar framtid kunna uppvisa ett positivt resultat för koncernen.

Lund i februari 2016
Dario Kriz, Docent
VD och Koncernchef

Viktiga händelser under 2015

Q1

Bolaget höll extra bolagsstämma 24 februari 2015 där beslut togs om att öka bolagets aktiekapital med högst 1 643 192,55 kronor genom nyemission med företräde för aktieägarna av högst 32 863 851 aktier av serie B (med ett kvotvärde på 0,05 kr per aktie). Föregående nyemission med teckningstid 3-31 mars 2014 inbringade 3,9 Mkr av begärda 13 Mkr. Styrelsen avsåg med föreslagen nyemission erhålla resterande belopp på högst 8,2 Mkr för att utvidga koncernens marknads- och försäljningsverksamhet samt för uppbyggnad av en buffert. Emissionskursen beslutades till 0:25 kr per aktie. Teckningstid 9 mars 2015 till 23 mars 2015.

Bolaget genomförde nyemission enligt ovanstående villkor mellan 9 mars till 23 mars 2015. Emissionen tecknades till 31 % och Koncernen tillfördes därmed genom nyemissionen 2.55 mkr före emissionskostnader som uppgick till 319 tkr. Antalet i nyemissionen tecknade aktier uppgår till 10 181 256 stycken av serie B.

Bolaget ingick ett avtal med Vigilant Biosciences för distribution av snabb cancerdiagnostik i Danmark, Norge och Sverige. Vigilant Biosciences, Inc. ("Vigilant") är en ledande innovatör och utvecklare av lösningar för tidig upptäckt och behandling av cancer. OncAlert System består av ett snabbt point-of-care-test (OncAlert POC Test) samt ett kvantitativt laborietest (OncAlert LAB Assay), båda för kliniskt bruk. Enligt villkoren i avtalet kommer Biotech-IgG AB marknadsföra och sälja OncAlert POC Test och OncAlert LAB Assay på dental- och onkologimarknaderna i Skandinavien.

Q2

Den under Q1 2015 genomförda nyemissionen registrerades av Bolagsverket den 2015-05-06.

Årsstämma hölls 2015-05-07. Balans- och resultaträkningar samt föreslagen resultatdisposition fastställdes. Stämman beslutade att ingen utdelning skall ske för räkenskapsåret 2014. På årsstämman omvaldes Ulric Aspegrén, Margareta Krook och Edvard Skodic som styrelseledamöter för tiden t o m årsstämma 2016. Stämman beslutade välja Margareta Krook till ordförande för styrelsen. Val av revisor var inte aktuellt på stämman.

Q3

Bolaget höll extra bolagsstämma 14 augusti 2015 där beslut togs om att öka bolagets aktiekapital med högst 2 039 409,15 kronor genom nyemission med företräde för aktieägarna av högst 40 789 803 aktier av serie B (med ett kvotvärde på 0,05 kr per aktie). Föregående nyemission med teckningstid 9-23 mars 2015 inbringade 2,55 Mkr av begärda 8,2 Mkr. Styrelsen avser med föreslagen nyemission erhålla ett belopp på högst 4,08 Mkr för att utvidga koncernens marknads- och försäljningsverksamhet samt för uppbyggnad av en buffert. Emissionskursen beslutades till 0:10 kr per aktie. Teckningstid 31 augusti 2015 till 14 september 2015.

Bolaget genomförde nyemission enligt ovanstående villkor mellan 31 augusti till 14 september 2015. Emissionen tecknades till 55 % och Koncernen tillfördes därmed genom nyemissionen 2.25 mkr före emissionskostnader som uppgick till 253 tkr. Antalet i nyemissionen tecknade aktier uppgår till 22 437 123 stycken av serie B.

Q4

Den under Q3 2015 genomförda nyemissionen registrerades av Bolagsverket den 2015-10-08.

Viktiga händelser efter periodens utgång

Biotech-IgG har erhållit distributionsrättigheter på den norska marknaden för de diagnostiska analysinstrumenten *ARROW Extraction system* och *BULLET PRO Extraction system* samt tillhörande reagensförbrukningsartiklar genom ett icke-exklusivt avtal från DiaSorin Ireland Ltd (Dublin, Ireland). Diagnostikprodukterna från DiaSorin Används i kliniska laboratorier på sjukhus och i privatdiagnostiska servicelaboratorier.

DiaSorin är ett globalt företag inom bioteknologi och kliniska diagnostik och har under 40 års tid utvecklat, producerat och marknadsfört reagenskit och instrument för in vitro diagnostik. Dessa används inom ett antal olika kliniska områden för diagnostik av infektionssjukdomar, hjärtmarkörer, benmetabolism, hepatic och retrovirus, onkologi och endokrinologi.

Biotech-IgG Koncernen har under perioden 1 januari till 1 februari 2016 fått en ökad orderingång, vilket har påverkat försäljningen i positiv riktning. För perioden 1 jan till 1 feb 2016 uppgick Biotech-IgG Koncernens nettoomsättning till 2,12 Mkr. För samma period 2015 uppgick Biotech-IgG Koncernens nettoomsättning till 0,63 mkr.



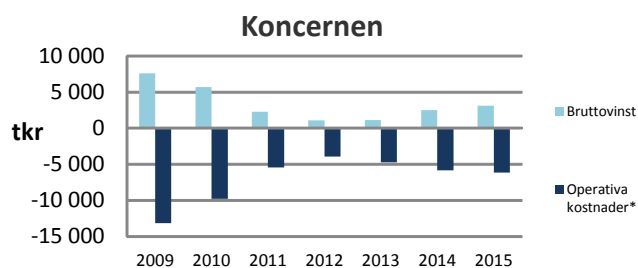
Koncernens utveckling

Verksamheten

Verksamheten har under Q4 2015 fortsatt utvecklas genom försäljning av externa produkter riktade till kundmålgrupper inom sjukvård och LifeScience. Det egna produktsortimentet består i dagsläget av SIRE. Under 2013 har Koncernen utökat sitt produktsortiment genom att bli medlemmar i den europeiska IVD-grupperingen DiaMondial. Bolagets strategi att utöka antalet leverantörer har varit framgångsrik under 2013 och denna trend har fortsatt under 2014 och 2015 genom slutande av flera nya leverantörsavtal. Det avtal med ett amerikanskt bolag (Biofire Diagnostics Inc.) om ensamrätt av försäljning av diagnostikprodukter på de svenska och danska respektive marknaderna har under 2014 överlåtits till den globala medicinteknikkoncernen bioMérieux. Biotech-IgG AB tecknade under Q4 2014 ett exklusivt avtal med det brittiska bolaget Enigma Diagnostics Ltd. (Salisbury, Wiltshire, UK) om distribution av Enigma® MiniLab System, ett användarvänligt diagnostiksystem för sjukvården, bestående av instrument och tillhörande förbrukningsartiklar.

Nettoomsättning och resultat

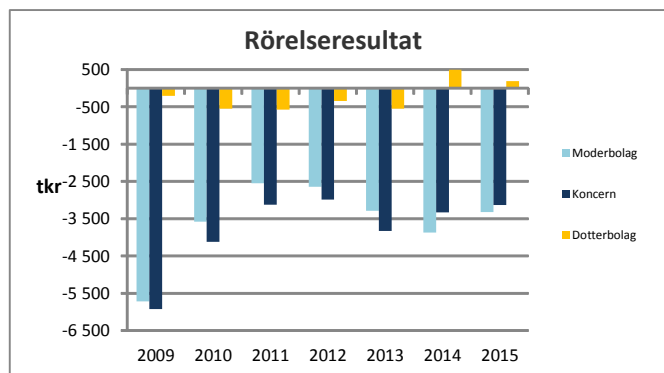
Biotech-IgG koncernens nettoomsättning för fjärde kvartalet 2015 uppgick till 1 767 (1 856) tkr, med ett resultat på -336 (-1 060) tkr. De investeringar som gjordes under 2012/2013 för förstärkning av försäljningen bidrog till det negativa rörelseresultatet för dotterbolaget under 2012 och även under 2013, se diagram nedan. Under 2014 och 2015 har dotterbolaget visat vinst. De externa produkterna har även under 2015 fortsatt stått för huvuddelen av koncernens intäkter och uppgår till 100 % av dessa.



Bruttovinsten för koncernen samt de operativa kostnaderna exklusive råvaror och förnödenheter under 2009-2015 finns årsvis representerade i diagrammet ovan till höger. Kostnadsutvecklingen inom koncernen följer en positiv trend och de operativa kostnaderna har stabiliserats. Koncernen övervakar kontinuerligt att den kostnadsbesparingsplan som initierades under 2010 följs. Bruttovinsten håller mellan 2010-2015 en lägre men relativt jämn trend.

Kassaflöde

Kassaflödet från den löpande verksamheten efter förändring av rörelsekapital för 2015 uppgick till -3 995 tkr (-2 203 tkr) och i moderbolaget till -3 211 tkr (-2 834 tkr).



*Exklusive råvaror och förnödenheter samt av-/nedskrivningar

Likvida medel

Vid periodens slut uppgick kassa och bank i koncernen till 2 702 tkr (2 487 tkr), varav moderbolaget 1 973 tkr (974 tkr).

Närståendetransaktioner

Transaktioner med närstående under fjärde kvartalet 2015 innefattar kostnader för hyra samt konsultuppdrag enligt styrelsebeslut uppgående till 131 tkr (Implementa Hebe AB). Ytterligare närståendetransaktioner innefattar kostnader för konsultuppdrag (försäljning och VD) på 280 tkr (European Institute of Science AB). Nettofordran på Ajust Holding A/S slutbetalades under tredje kvartalet 2015 och Biotech-IgG AB har inte längre någon fordran på Ajust Holding A/S. Samtliga transaktioner bedöms ha skett på marknads-mässiga grunder.

Ingen av styrelseledamöterna, de ledande befattningshavarna eller bolagets revisor har - vare sig själva, via bolag eller närstående - haft någon direkt eller indirekt delaktighet i affärstransaktion, som var eller är ovanlig till sin karaktär under nuvarande eller föregående verksamhetsår. Biotech-IgG har inte lämnat lån, garantier eller borgensförbindelser till förmån för styrelseledamöterna, de ledande befattningshavarna eller Biotech-IgGs revisor utöver vad som angivits i denna och tidigare rapporter. Biotech-IgG har ej slutit några avtal med medlemmar ur förvaltnings-, lednings- eller kontrollorgan om förmåner efter det att uppdraget har avslutats.

Framtidsutsikter

Biotech-IgG AB (publ) har under 2015 genomfört två nyemissioner med företrädare för aktieägarna mellan 9 mars till 23 mars 2015 samt mellan 31 augusti till 14 september 2015. Nyemissionerna har sammanlagt tillfört koncernen 4,8 Mkr före emissionskostnader som uppgick till 572 tkr, vilket i dagsläget bedöms tillräckligt för att täcka Bolagets likviditetsbehov under 2016.

Moderbolaget

Aktiekapital

Aktiekapitalet uppgick den 31 dec 2015 till 6 560 tkr (4 930 tkr). Antalet aktier i bolaget uppgick vid rapporteringsperiodens utgång till 131 209 932 aktier av serie B. För motsvarande period 2014 uppgick antalet aktier till 98 591 553 aktier av serie B. Biotech-IgG ABs aktie (BIGG B med ISIN-kod SE0002837955) handlas sedan 3 maj 2010 på AktieTorget som är en handelsplats under Finansinspektionens tillsyn. En handelspost omfattar 1 aktie.

Ägarstruktur

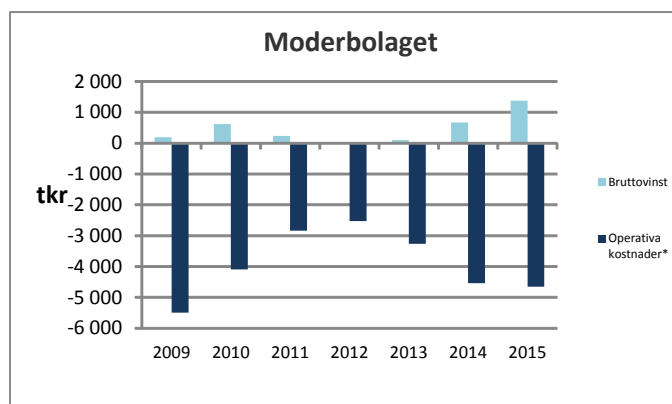
Aktieägare 2015-12-30	Antal aktier [Serie B]	Röster [%]	Aktiekapital [%]
European Institute of Science AB	7 531 400	5,7	5,7
Bo Leander	7 100 000	5,4	5,4
Joachim Gunnarsson Ekdahl	4 071 378	3,1	3,1
Ulric Aspegrén	3 113 000	2,4	2,4
Kirstin Kriz/Dario Kriz m familj	268 425	0,2	0,2
Övriga (ca. 2 640 aktieägare) med <3%	109 125 729	83,2	83,2
Totalt	131 209 932	100,0	100,0

Insynsperson	Innehav 2015-12-31	Förändring av innehav sedan Q4 2014
Kirstin Kriz och Dario Kriz m bolag*	7 799 825	-
Ulric Aspegrén	3 113 000	-
Margareta Krook	212 500	-
Lars-Olof Hansson	4 346	-
Edvard Skodic	0	-
Helene Vester	0	-

*Genom innehav i European Institute of Science AB.

Resultat och nettoomsättning

Resultatet i moderbolaget för kvartal 4 uppgick till -646 tkr (-1 058 tkr). Se årsvisa siffror i diagram nedan. Nettoomsättningen i moderbolaget uppgick till 883 tkr (359 tkr).



*Exklusive råvaror och förnödenheter samt av-/nedskrivningar

Investeringar

Investeringar på 6 tkr har skett under 2015. Detta är investeringar i patent. De finansiella anläggningstillgångarna uppgick per 2015-12-31 till 2 111 tkr, vars hela belopp avser aktieinnehav i Biotech-IgG A/S. Innehavet i Biotech IgG A/S ökade fr o m 2014-05-15 beroende på att moderbolaget lämnat aktieägartillskott på 427 TDKK för att öka det egna kapitalet i det danska dotterbolaget. Bolaget har sedan 2015-12-31 och fram till upprättandet av denna rapport inte gjort några pågående eller framtida investeringar som det har gjorts klara åtaganden om.

Väsentliga avtal

- Biotech-IgG AB har ett exklusivt avtal med det brittiska bolaget Enigma Diagnostics Ltd. (Salisbury, Wiltshire, UK) om distribution av Enigma® MiniLab System, ett användarvänligt diagnostiksystem för sjukvården, bestående av instrument och tillhörande förbrukningsartiklar. Avtalet ger Biotech-IgG AB ensamrätt till försäljning av Enigma® MiniLab System på de svenska, danska och norska marknaderna.

- Biotech-IgG AB har tecknat ett avtal med DiaMondiaL Group. Avtalet ger Biotech-IgG rätt att representera DiaMondiaL och dess produkter i Sverige, Danmark, Finland och Norge.

- Biotech IgG AB ingick 2009-04-01 ett avtal med Ajust Holding A/S om förvärv av tillgångarna i Ajust Holding A/S. Biotech-IgG erhöll enligt avtal bestämmande inflytande över verksamheten redan 1 januari 2009. Då Alistair Hurst varit långtidssjukskriven och helt frånvarande från verksamheten sedan 2011-06-27 har Alistair Hurst och Biotech-IgG gjort en gemensam överenskommelse om att Alistair Hurst per 2011-12-31 avslutar alla sina uppdrag inom Biotech-IgG Gruppen. I samband med överenskommelsen har konkurrensförbudspunkterna inom i denna punkt överst nämnda avtal upphört att gälla.

- Ett avtal finns med det Tjeckiska bolaget BVT Technologies (CZ) om produktion av Biotech-IgGs förbrukningsartiklar, såsom reagens och buffertar till SIRE Bio Laboratory Systems.

- Biotech-IgG AB har tecknat ett OEM-licensavtal med LifeAssays AB om utveckling, produktion och försäljning av reagens för haltbestämning av immunoglobulin G i industriella applikationer med LifeAssays Reader® och kringutrustning. Dessutom har ett leveransavtal avseende BITAR, instrument samt reagens tecknats med LifeAssays®.

- Biotech-IgG AB har ett antal avtal med distributörer av de egna produkterna inom SIRE konceptet.

- Det licensavtal rörande vätskekromatografisk utrustning med European Institute of Science AB som tecknades i februari 2011 har avslutats per 2012-01-01 och ersatts med ett distributionsavtal utan royaltyavgifter.

- Dotterbolaget Biotech-IgG A/S har ett antal avtal med leverantörer för distribution av externa produkter.

- Konsultavtal inom området försäljning har tecknats med European Institute of Science AB.

Personal och övrigt

Antalet anställda i Biotech-IgG AB vid periodens utgång uppgick till 2 personer och i koncernen 3 personer.

I övrigt hänvisas till uppgifter för koncernen.

Biotech-IgG koncernen

Biotech-IgG är leverantör av ett brett sortiment av högkvalitativa produkter för sjukvårdsdiagnostik samt för forskning, rutin- och processapplikationer för LifeScience och livsmedelsindustrin.

Vision

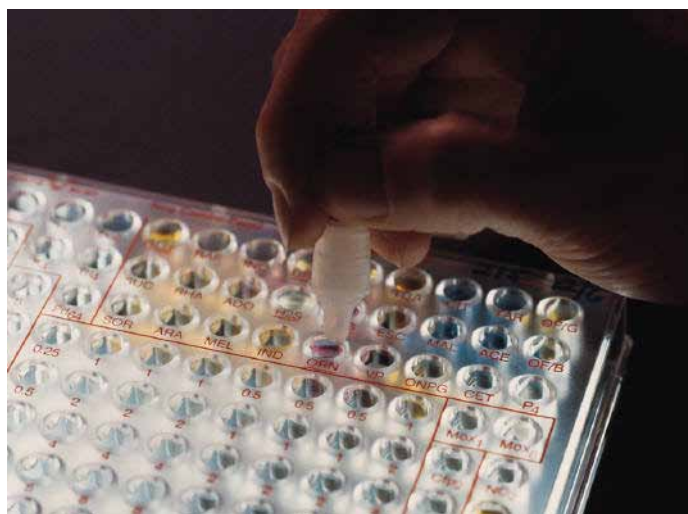
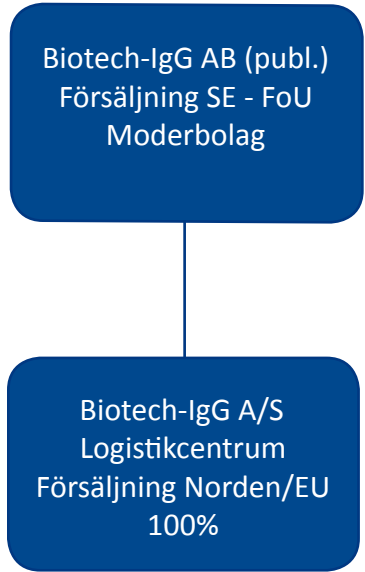
Biotech-IgG koncernens vision är att bli den ledande Skandinaviska distributören av immundiagnostik och LifeScience produkter till sjukvården som även erbjuder egna produkter till en väldefinierad kundgrupp som verkar inom analys, produktion samt forskning och utveckling.

Dotterbolag:

Mer information om dotterbolagens produkter finns på www.biotech-igg.com

Biotech-IgG A/S

Biotech-IgG A/S är en internationell ISO 9001:2008-certifierad leverantör av produkter för forskning, rutin- och processapplikationer inom LifeScience och immundiagnostik. Kunderna återfinns inom sjukhus, vårdcentraler, akademisk och kommersiell forskning och utveckling samt industrin, bl.a. läkemedel- och bioprocessindustrierna.



Risikfaktorer

En investering i Biotech-IgG, vilket innefattar Biotech-IgG koncernen, innebär betydande risker. Bolaget befinner sig i ett tidigt skede av sin utveckling, vilket innebär att risken är hög såväl tekniskt, affärsmässigt som finansiellt. En investering i Biotech-IgG medför hög risknivå, vilket vid negativ utveckling kan innebära att hela det investerade kapitalet förloras. Varje investerare måste själv bilda sig en uppfattning om bolagets möjligheter och risker. Följande faktorer, som inte framställs i någon prioriteringsordning och heller inte gör anspråk på att vara heltäckande, bör övervägas noga vid en utvärdering av bolaget. Vid osäkerhet gällande riskbedömning bör råd inhämtas från kvalificerade rådgivare. För ytterligare riskbeskrivning hänvisas även till Bolagets årsredovisning 2014, sid 20-21 respektive sid 23.

Tidigt utvecklingsstadium

Biotech-IgGs produkter inom SIRE® Bio Laboratory Systems konceptet kräver ytterligare aktiviteter, bla marknads- och försäljningsaktiviteter eller, om t ex tekniska problem eller nya kundbehov uppstår, ytterligare utvecklingsaktiviteter innan betydande försäljningsintäkter kan förväntas. Det finns ingen garanti för att utfallet av sådana aktiviteter kommer att bli positivt eller att produkterna kommer att tas väl emot på marknaden. En ytterligare risk är att potentiella satsningar innebärande förvärv eller uppbyggnad av en marknadsorganisation inte lyckas och att prognosticerade resultat inte uppnås.

Forskning och utveckling

Även om de resultat som hittills kommit fram är lovande kan det inte garanteras att utfallet av bolagets fortsatta forskning och utveckling inom proteomanalys kommer att vara positiv. Dessutom kan andra bolag utveckla metoder som visar sig vara överlägsna Biotech-IgGs. I båda fallen skulle detta inverka negativt på bolagets möjligheter att generera framtida intäkter. Biotech-IgG har under 2011 valt att outsourca och nedbringa sina tidigare utvecklingsresurser för att minska risker med FoU-kostnaderna.

Konkurrenter

De laboratorieanalys- och medicintekniska områdena utvecklas snabbt och antas fortsätta göra så. Andra företag forskar och utvecklar analysinstrument som kan komma att konkurrera med Biotech-IgGs produkter. Vissa av dessa företag både inom och utanför Sverige har avsevärt större resurser och längre verksamhetshistorik än Biotech-IgG. Uppkomsten av konkurrerande produkter som idag är okända kan innebära en förlust av förväntade framtida marknadsandelar. Konkurrerande produkter kan också störa etableringen av viktiga strategiska allianser med något eller några av de företag som utvecklar analysinstrument. Rätt timing kan vara helt avgörande för denna produkts genomslagskraft.

Försäljningsorganisation

Det kan inte garanteras att förvärvet av verksamheten i Biotech-IgG A/S kommer att påverka resultatet positivt eller att synergieffekter med Biotech-IgG ABs egna produkter kan uppnås. Det kan heller inte utslutas att risken finns att Biotech-IgGs verksamhet och likviditet kan komma att påverkas negativt pga förvärvet. Det kan heller inte garanteras att leverantörer knutna till försäljningsorganisationen kan bibehållas eller nyrekrytering ske.

Immateriella rättigheter

Eftersom Biotech-IgGs patentskydd är fördelat på olika patentfamiljer och dessa har begränsats till vissa geografiska områden kan konkurrenter lansera produkter som bygger på liknande teknik på

de marknader som inte skyddas av befintliga patent. Bolaget avser dock att driva en fortsatt aktiv patentstrategi för vidareutveckling av patentskydd för existerande samt nyutvecklade produkter. Värdet av Biotech-IgG är delvis beroende av förmågan att erhålla och försvara patent och andra immateriella rättigheter. Det finns ingen garanti för att patenten kommer att ge tillräckligt skydd eller att de inte kommer att kringgås av andra.

Beroende av nyckelpersoner

Biotech-IgG är beroende av ett fåtal nyckelpersoner. Bolagets framtida utveckling beror i hög grad på förmågan att attrahera och behålla kompetent personal. Om någon eller några av dessa nyckelpersoner skulle lämna Biotech-IgG, skulle detta kunna få en negativ effekt på bolagets möjligheter att nå sina planerade utvecklingsmål.

Finansiella risker

Framtida kapitalbehov - Såväl storleken som tidpunkten för Biotech-IgGs framtida kapitalbehov beror bland annat på möjligheterna att gå in i partnerskap och/eller licensavtal, framgångar i forskningsprojekt, försäljning, både externt och internt, testning av produkten samt erhållande av nödvändiga godkännande från myndigheter av patent och produkter. Biotech IgG kan behöva genomföra framtida nyemissioner. Det finns inga garantier för att nytt kapital, om behov uppstår, kan anskaffas eller att det kan anskaffas på för befintliga aktieägare fördelaktiga villkor.

Valutarisk - I dagsläget har Biotech-IgG främst affärsverksamhet inom Sverige och övriga Skandinavien och till viss del EU. I en framtid kan antalet länder som Biotech-IgG koncernen är verksam i komma att utökas med ökad exponering för fluktuationer i olika valutor och en ökad risk för påverkan av Biotech-IgGs finansiella ställning.

Kreditrisk - Biotech-IgGs huvudsakliga likvida tillgångar är placerade på bankkonton varför kreditrisken är mycket begränsad i detta avseende. De finansiella fordringarna i Biotech-IgG koncernen uppgår per 2015-12-31 till 3 858 tkr. Biotech-IgG har gjort bedömningen att erforderliga reserveringar har gjorts. Det kan inte utslutas att kreditrisk kan uppstå då vissa leverantörers produkter betingar betydande värden för både kund och leverantör.

Aktie- och aktiemarknadsrelaterade risker

Aktiens likviditet och kurs - Biotech-IgGs aktier är listade på den av Finansinspektionen övervakade marknadsplatsen AktieTorget. Då kursen påverkas av ett antal olika omvärldsfaktorer kan aktiens likviditet förändras över tiden i positiv eller negativ riktning, vilket kan göra att hela det investerade kapitalet kan gå förlorat om förändringen sker i negativ riktning. Eftersom avståndet mellan köp- och säljkurs varierar från tid till annan finns ingen garanti att aktier som förvärvats kan säljas av innehavaren vid varje given tidpunkt.

Ägare med betydande inflytande - Efter fullföljande av eventuella erbjudanden, på samma sätt som innan erbjudanden, kommer ett fåtal av Biotech-IgGs aktieägare troligen att tillsammans äga en väsentlig andel av samtliga utestående aktier. Följaktligen har dessa aktieägare möjlighet att utöva inflytande på alla ärenden som kräver godkännande av aktieägarna.

Övrig information

Redovisningsprinciper

Koncernen och moderbolaget tillämpar årsredovisningslagen samt BFNAR 2012:1 Årsredovisning och koncernredovisning (K3) vid upprättandet av sina finansiella rapporter. Denna delårsrapport är upprättad enligt BFNAR 2007:1 Frivillig delårsrapportering.

Effekt av övergång till K3:

Övergången till att upprätta kvartalsrapporter och årsredovisningar enligt BFNAR 2012:1 (K3) innebär att delposterna inom koncernens eget kapital ändras. Omräkningsreserven redovisas nu tillsammans med balanserad förlust under rubriken Annat eget kapital. Såväl koncernen som moderbolaget tillämpar anskaffningsvärdemetoden vid värdering av finansiella instrument. Detta är en förändring jämfört med tidigare redovisningsprinciper men har inte haft någon påverkan på redovisat resultat och ställning.

Utdelning per aktie

Styrelsen föreslår att ingen utdelning skall ske för 2015.

Årsstämma

Årsstämman kommer att hållas den 10 maj 2016 kl 10:00 i Lund. Lokal meddelas i samband med kallelse.

Ekonomisk information för år 2015/2016:

Årsredovisning 2015:	19 april 2016
Delårsrapport Q1 2016:	29 april 2016
Årsstämma 2016:	10 maj 2016
Delårsrapport Q2 2016:	26 augusti 2016
Delårsrapport Q3 2016:	28 oktober 2016
Bokslutskommuniké Q4 2016:	17 februari 2017

Alla finansiella rapporter och årsredovisningar finns tillgängliga hos Bolaget samt kan laddas ner via Bolagets hemsida www.biotech-igg.com



Uppgifter om bolaget

Biotech-IgG AB (publ)

Org nr 556529-6224
Odarslövsvägen 50, 224 82 Lund, Sverige
Tel +46 (0)46 12 37 40, Fax +46 (0)46 12 37 60
info@biotech-igg.com
www.biotech-igg.com

Denna rapport har ej granskats av bolagets revisor.

Styrelsen och verkställande direktören försäkrar att rapporten ger en rättvisande översikt av moderbolaget och koncernens verksamhet, ställning och resultat samt beskriver väsentliga risker och osäkerhetsfaktorer som företaget och de företag som ingår i koncernen står inför.

Biotech-IgG AB (publ)

Lund, 15 februari 2016

Margareta Krook
Styrelseordförande

Dario Kriz
Verkställande direktör

Edvard Skodic
Styrelseledamot

Ulric Aspegrén
Styrelseledamot

Ekonomisk redovisning koncernen

Resultaträkning, koncernen (tkr)	jan-dec 2015	jan-dec 2014	okt-dec 2015	okt-dec 2014
Nettoomsättning	6 185	6 351	1 767	1 856
Övriga rörelseintäkter	14	0	2	0
Rörelsens kostnader				
<i>Råvaror och förnödenheter</i>	-3 072	-3 827	-690	-1 371
<i>Övriga externa kostnader</i>	-4 099	-3 494	-799	-849
<i>Personalkostnader</i>	-2 068	-2 336	-547	-653
<i>Av/nedskrivningar av materiella/immateriella anläggningstillgångar</i>	-53	-138	-13	-27
Övriga rörelsekostnader	-93	0	-54	0
Rörelseresultat	-3 186	-3 444	-334	-1 044
Finansiella poster	-17	-40	-2	-16
Resultat efter finansiella poster	-3 203	-3 484	-336	-1 060
Skatt	0	0	0	0
Periodens resultat	-3 203	-3 484	-336	-1 060
Resultat per aktie	-0,03	-0,04	0,00	-0,01
Genomsnittligt antal aktier	110 733 786	91 143 552	128 283 351	98 591 553
Antal aktier vid periodens slut	131 209 932	98 591 553	131 209 932	98 591 553

Balansräkning, koncernen (tkr)	31 dec 2015	31 dec 2014
Tillgångar		
Anläggningstillgångar		
Immateriella anläggningstillgångar		
<i>Koncessioner, patent och likn. rättigheter</i>	42	89
Materiella anläggningstillgångar		
<i>Inventarier, verktyg och installationer</i>	0	0
Finansiella tillgångar	47	49
Summa anläggningstillgångar	89	138
Omsättningstillgångar		
Varulager	773	633
Kortfristiga fordringar		
<i>Kundfordringar</i>	1 033	541
<i>Skattefordran</i>	32	32
<i>Övriga fordringar</i>	76	235
<i>Förutbetalda kostnader, upplupna intäkter</i>	96	121
Kassa och bank	2 702	2 487
Summa omsättningstillgångar	4 712	4 049
Summa tillgångar	4 801	4 187

Ekonomisk redovisning koncernen

Balansräkning, koncernen (tkr)	31 dec 2015	31 dec 2014
Eget kapital och skulder		
Eget kapital		
<i>Aktiekapital</i>	6 560	4 930
<i>Övrigt tillskjutet kapital</i>	52 466	49 880
<i>Annat eget kapital</i>	-52 416	-48 875
<i>Periodens resultat</i>	-3 203	-3 484
Summa eget kapital	3 407	2 451
Långfristiga skulder		
<i>Avsättningar</i>	4	4
Kortfristiga skulder		
<i>Leverantörsskulder</i>	408	681
<i>Övriga skulder</i>	500	517
<i>Upplupna kostnader och förutbetalda intäkter</i>	482	534
Summa avsättningar och skulder	1 394	1 736
Summa eget kapital och skulder	4 801	4 187

Förändringar i eget kapital (tkr)	1 jan-31 dec 2015	1 jan-31 dec 2014
<i>Ingående balans</i>		
Aktiekapital	4 930	4 087
Övrigt tillskjutet kapital	49 880	46 795
Annat eget kapital	-52 359	-48 946
<i>Förändring</i>		
Ökning av aktiekapital	1 630	843
Ökning av övrigt tillskjutet kapital	2 586	3 085
Förändring av annat eget kapital	-57	71
Periodens resultat	-3 203	-3 484
Utgående balans	3 407	2 451

Kassaflödesanalys, koncernen (tkr)	jan-dec 2015	jan-dec 2014
Kassaflöde från verksamheten före förändring i rörelsekapital	-3 207	-3 308
Förändring i rörelsekapital	-788	1 105
Kassaflöde från den löpande verksamheten	-3 995	-2 203
Kassaflöde från investeringsverksamheten	-6	-7
Kassaflöde från finansieringsverksamheten	4 216	3 928
Periodens kassaflöde	215	1 718
Likvida medel vid periodens början	2 487	769
Likvida medel vid periodens slut	2 702	2 487

Nyckeltal, koncernen (tkr)	jan-dec 2015	jan-dec 2014
Soliditet (%)	71	59
Resultat efter finansnetto (tkr)	-3 203	-3 484
Resultat (kr/aktie)	-0,03	-0,04
Genomsnittligt antal aktier (st)	110 733 786	93 143 552
Antal aktier (st)	131 209 932	98 591 553
Eget kapital per aktie (kr)	0,03	0,02

Ekonomisk redovisning moderbolaget

Resultaträkning, moderbolag (tkr)	jan-dec 2015	jan-dec 2014	okt-dec 2015	okt-dec 2014
Nettoomsättning	2 923	1 716	883	359
Övriga rörelseintäkter	14	0	2	0
Rörelsens kostnader				
<i>Råvaror och förnödenheter</i>	-1 567	-1 048	-530	-306
<i>Övriga externa kostnader</i>	-2 879	-2 757	-477	-608
<i>Personalkostnader</i>	-1 770	-1 781	-505	-477
<i>Av/nedskrivningar av materiella/ immateriella anläggningstillgångar</i>	-53	-121	-13	-26
<i>Övriga rörelsekostnader</i>	-44	0	-5	0
Rörelseresultat	-3 376	-3 991	-645	-1 058
Finansiella poster	-4	8	-1	0
Resultat efter finansiella poster	-3 380	-3 983	-646	-1 058
Skatt	0	0	0	0
Periodens resultat	-3 380	-3 983	-646	-1 058

Balansräkning, moderbolag (tkr)	31 dec 2015	31 dec 2014
Tillgångar		
Immateriella anläggningstillgångar		
<i>Patent</i>	42	89
Materiella anläggningstillgångar		
<i>Inventarier, verktyg och installationer</i>	0	0
Finansiella tillgångar		
<i>Andelar i koncernföretag</i>	2 111	2 111
<i>Andra långfristiga fordringar</i>	0	0
Summa anläggningstillgångar	2 153	2 200
Omsättningstillgångar		
Varulager	282	339
Kortfristiga fordringar		
<i>Kundfordringar</i>	531	231
<i>Fordringar koncernföretag</i>	0	0
<i>Skattefordran</i>	32	32
<i>Övriga fordringar</i>	15	233
<i>Förutbetalda kostnader, upplupna intäkter</i>	55	44
Kassa och bank	1 973	974
Summa omsättningstillgångar	2 888	1 853
Summa tillgångar	5 041	4 053

Ekonomisk redovisning moderbolaget

Balansräkning, moderbolag (tkr)	31 dec 2015	31 dec 2014
Eget kapital och skulder		
Bundet Eget kapital		
<i>Aktiekapital</i>	6 560	4 930
Fritt Eget kapital		
<i>Överkursfond</i>	2 586	5 995
<i>Balanserad förlust</i>	-1 692	-3 704
<i>Periodens resultat</i>	-3 380	-3 983
Summa eget kapital	4 074	3 238
Kortfristiga skulder		
<i>Leverantörsskulder</i>	344	329
<i>Skulder koncernföretag</i>	70	0
<i>Övriga skulder</i>	70	52
<i>Upplupna kostnader och förutbetalda intäkter</i>	483	434
Summa skulder	967	815
Summa eget kapital och skulder	5 041	4 053

Förändringar i eget kapital (tkr)	1 jan-31 dec 2015	1 jan-31 dec 2014
<i>Ingående balans</i>		
Aktiekapital	4 930	4 087
Överkursfond	5 995	2 910
Balanserat resultat	-7 687	-3 704
<i>Förändring</i>		
Ökning av aktiekapital	1 630	843
Överkursfond	-3 409	3 085
Balanserat resultat inklusive årets resultat	2 615	-3 983
Utgående balans	4 074	3 238

Kassaflödesanalys, moderbolag (tkr)	jan-dec 2015	jan-dec 2014
Kassaflöde från verksamheten före förändring i rörelsekapital	-3 327	-3 898
Förändring i rörelsekapital	116	1 064
Kassaflöde från den löpande verksamheten	-3 211	-2 834
Kassaflöde från investeringsverksamheten	-6	-521
Kassaflöde från finansieringsverksamheten	4 216	3 928
Periodens kassaflöde	999	573
Likvida medel vid periodens början	974	401
Likvida medel vid periodens slut	1 973	974

Nyckeltal, moderbolaget	jan-dec 2015	jan-dec 2014
Soliditet (%)	79	80
Resultat efter finansnetto (tkr)	-3 380	-3 983
Resultat (kr/aktie)	-0,03	-0,04
Genomsnittligt antal aktier (st)	110 733 786	93 143 552
Antal aktier (st)	131 209 932	98 591 553
Eget kapital per aktie (kr)	0,03	0,03



Biotech-IgG AB (publ)
Org nr 556529-6224
Odarslösvägen 50
224 82 Lund, Sweden
Tel +46 (0)46 12 37 40
Fax +46 (0)46 12 37 60
www.biotech-igg.com
info@biotech-igg.com