



Biotech-IgG AB (publ.)

Org nr 556529-6224

# Delårsrapport

1 januari - 31 mars 2016



År 2011 certifierat enligt  
**ISO 9001:2008**

  
**DIAMONDIAL**  
Diagnostic Mondial Laboratories

**AKTIE**TARGET<sup>AT</sup>


# Innehållsförteckning

Sammanfattning, koncernen	3
VDs kommentar	4
Viktiga händelser under Q1 2016	5
Koncernens utveckling	6
Moderbolaget	7
Biotech-IgG koncernen	8
Risikfaktorer	9
Övrig information	10
Ekonomisk redovisning, koncernen	11
Ekonomisk redovisning, moderbolaget	13



## Vision

Biotech-IgG koncernens vision är att bli den ledande Skandinaviska distributören av immundiagnostik och LifeScience produkter till sjukvården som även erbjuder egna produkter till en väldefinierad kundgrupp som verkar inom analys, produktion samt forskning och utveckling.



Medlem i  
EURISgruppen  
([www.euris.org](http://www.euris.org)) vid  
IDEON Science Park i Lund

# Delårsrapport 1 januari - 31 mars 2016

## Finansiell information

Siffror inom parentes avser motsvarande period föregående år.

- Resultatet i koncernen uppgick till -185 tkr (-473 tkr). Resultatet i moderbolaget uppgick till -151 tkr (-902 tkr).
- Nettoomsättningen i koncernen uppgick till 3 047 tkr (1 749 tkr). Nettoomsättningen i moderbolaget uppgick till 2 219 tkr (580 tkr).
- Resultat per aktie uppgick till 0,00 kr (0,00 kr) under första kvartalet 2016.
- Vid periodens slut uppgick likvida medel i koncernen till 3 094 tkr (814 tkr), varav moderbolaget 1 861 tkr (128 tkr).

## Väsentliga händelser under perioden januari - mars 2016

- Resultatet för koncernen förbättrades från -335 tkr (Q4) till -185 tkr (Q1) och i moderbolaget har resultatet förbättrats från -646 tkr (Q4) till -151 tkr (Q1).
- Koncernens nettoomsättning ökade från 1 767 tkr (Q4) till 3 047 tkr (Q1). Moderbolagets nettoomsättning ökade från 883 tkr (Q4) till 2 219 tkr (Q1).
- Biotech-IgG har erhållit distributionsrättigheter på den norska marknaden för de diagnostiska analysinstrumenten *ARROW Extraction system* och *BULLET PRO Extraction system* samt tillhörande reagensförbrukningsartiklar genom ett icke-exklusivt avtal från DiaSorin Ireland Ltd (Dublin, Ireland).
- Biotech-IgG Koncernen har under perioden 1 januari till 1 februari 2016 fått en ökad orderingång, vilket har påverkat försäljningen i positiv riktning. För perioden 1 jan till 1 feb 2016 uppgick Biotech-IgG Koncernens nettoomsättning till 2,12 Mkr. För samma period 2015 uppgick Biotech-IgG Koncernens nettoomsättning till 0,63 mkr.
- Vid extra bolagsstämman i Biotech-IgG AB, org nr 556529-6224, torsdagen den 17 mars 2016 fattades beslut om följande: Stämman beslutade enhälligt att godkänna styrelsens förslag att bolagets aktiekapital ska minskas enligt följande:
  - a) Ändamålet med minskningen är täckande av förlust.
  - b) Bolagets aktiekapital ska minskas med 1 312 099,32 kronor.
  - c) Minskningen ska genomföras utan indragning av aktier.Stämman beslutade enhälligt att godkänna styrelsens föreslag om ändring av bolagsordningen samt minskning av aktiekapital för avsättning till fritt eget kapital enligt följande:

Ändring av bolagsordning §4 ändras så att aktiekapitalet ska utgöra lägst 1 250 000 kronor och högst 5 000 000 kronor istället för nuvarande lägst 1 875 000 kronor och högst 7 500 000 kronor.

Minskning av aktiekapitalet för avsättning till fritt eget kapital. Bolagets aktiekapital ska minskas enligt följande:
  - a) Ändamålet med minskningen är avsättning till fritt eget kapital.
  - b) Bolagets aktiekapital ska minskas med 3 936 297,96 kronor.
  - c) Minskningen ska genomföras utan indragning av aktier.
- Stämman godkände styrelsens förslag att överföra Bolagets SIRE-teknologi till BVT Technologies a.s. (BVT) (Brno, Tjeckien) mot royaltyavtal.

## Väsentliga händelser efter periodens utgång

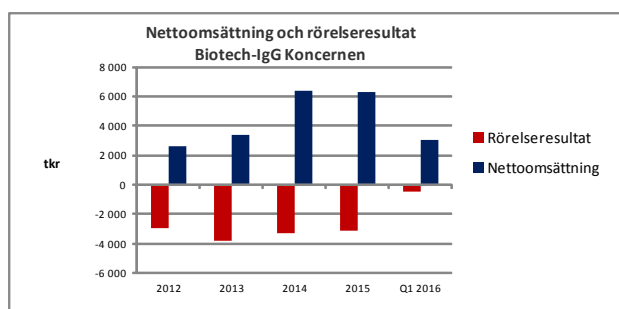
- Bolaget har efter perioden kallat till årsstämma den 10 maj 2016.
- Bolagsverket registrerade den 4 april 2016 den under perioden av extra bolagsstämman beslutade minskningen av aktiekapital för avsättning till fritt eget kapital samt ändring av bolagsordningen.
- Årsredovisningen för 2015 publicerades 2016-04-19.

# VDs kommentar



Detta är mitt femte verksamhetsår som Vd och koncernchef för Biotech-IgG. Vår försäljning av produkter för sjukvårdsdiagnostik i Skandinavien uppgick till totalt 3,0 MSEK för perioden Q1 år 2016, vilket är en ökning på 74 % jämfört med motsvarande siffra för år 2015. Denna försäljningsökning har lett till en förbättring av koncernens resultat, totalt -0,185 MSEK för perioden Q1 år 2016 jämfört med -0,473 MSEK

för motsvarande period föregående år. Vidare kan konstateras att koncernens resultat för februari månad 2016 blev positivt, vilket är första gången under bolagets historia.



## Moderbolagets försäljning av produkter ökade kraftigt under perioden Q1 2016

En analys av perioden Q1 2016 visar att moderbolagets försäljning till kunder uppgick till 2,22 MSEK, vilket kan jämföras med 0,58 MSEK för motsvarande period föregående år. Detta motsvarar en ökning på 283 %. Min bedömning är att Biotech-IgG koncernen, både moderbolaget och dotterbolaget, fortsatt står inför en rejäl försäljningsökning, vilket kommer att drivas av den redan framgångsrika expansionen av produktportföljen samt av att investerat försäljningsarbete fortsatt kommer att generera allt fler konkreta affärer.

## Med positivt koncernresultat i sikte

Koncernens tillväxt under de senaste åren har naturligtvis varit kopplad till ökade operativa kostnader. Eftersom jag bedömer att dessa kommer att ligga kvar på nuvarande nivå förväntas en fortsatt ökning av nettoomsättningen under 2016 förbättra koncernens resultat. Denna positiva trend i rätt riktning är en bra indikation på att koncernens utveckling fortsatt pekar åt rätt håll och att vi nu kan arbeta med målsättningen att kunna uppvisa vårt första resultatmässigt positiva kvartal under året 2016. En intressant notis är att vårt danska dotterbolag har för andra året i rad uppvisat ett positivt resultat som uppgick till 0,22 MSEK (år 2015) och 0,60 MSEK (år 2014).

## Gedigen produktportfölj

I koncernen arbetar vi både med framtagandet av nya egna OEMprodukter samt nya distributionsavtal med leverantörer som ger oss rätt att sälja externa produkter på den Skandinaviska marknaden. Kundmålgruppen är akutmottagningar, intensivvårdsenheter, pediatrika avdelningar samt vårdcentraler. Snabbare resultat förbättrar behandlingen av patienter, förhindrar spridning av sjukdomar och sparar kostnader inom hälso- och sjukvården.

År 2016 har inletts med att Biotech-IgG i januari erhållit distributionsrättigheter på den norska marknaden för de diagnostiska analysinstrumenten *ARROW Extraction system* och *BULLET PRO Extraction system* samt tillhörande reagensförbrukningsartiklar genom ett icke-exklusivt avtal från DiaSorin Ireland Ltd (Dublin, Ireland). Diagnostikprodukterna från DiaSorin Används i kliniska laboratorier på sjukhus och i privatdiagnostiska servicelaboratorier.

År 2010 tog Bolagets styrelse ett principbeslut att Biotech-IgG AB inte skall fokusera på utveckling av produkter med resurser inom den egna organisationen. Biotech-IgG AB har därför upprättat ett avtal med BVT Technologies a.s. (Brno, Tjeckien) med följande huvudsakliga villkor:

- SIRE-teknologin, innefattande immateriella rättigheter som patent, varumärken, och mönster samt lager, produkter, dokumentation, ritningar, tillverkningsutrustning och inventarier kopplade till produktionen och SIRE-teknologin, överförs till BVT efter bolagsstämmans godkännande.

- Som betalning för SIRE-teknologin skall Biotech-IgG AB erhålla en royalty på 10 % av nettoomsättningen för existerande och framtida produkter som kan hänföras till SIRE-teknologin med en maximal royalty på 1 MEURO per år.

- Avtalets giltighetstid sträcker sig fram till år 2025.

## Biotech-IgG koncernens kommande utveckling

I mina tidigare VD ord har jag vid flera tillfällen framhållit att vår ambition är att bygga upp Biotech-IgG till en ledande Skandinavisk koncern inom sjukvårdsdiagnostik och LifeScience. Vi arbetar målmedvetet med att utöka antalet distributionsavtal och leverantörer för expansion av verksamheten med nya lovande affärsmöjligheter för ökad nettoomsättning under 2016-2017. Vår målsättning är att i ett snabbt tempo fortsätta att öka nettoomsättning så att koncernens resultat blir positivt. Vi bedömer att den konjunkturedgång och finansiella oro som råder globalt inte kommer att påverka Biotech-IgGs möjligheter nämnvärt eftersom bolaget verkar inom hälso- och sjukvårdssektorn som är en relativt konjunkturokänslig bransch.

Jag vill avsluta med att tacka Biotech-IgG:s aktieägare för deras finansiella stöd utan vilket bolaget inte hade kunnat utvecklas. En kombination av en framgångsrik kapitalanskaffning och bolagets försäljningsinsatser ökar Biotech-IgG:s möjligheter att inom en snar framtid kunna uppvisa ett positivt resultat för koncernen.

Lund i april 2016  
Dario Kriz, Docent  
VD och Koncernchef

# Viktiga händelser under Q1 2016

Biotech-IgG har erhållit distributionsrättigheter på den norska marknaden för de diagnostiska analysinstrumenten *ARROW Extraction system* och *BULLET PRO Extraction system* samt tillhörande reagensförbrukningsartiklar genom ett icke-exklusivt avtal från DiaSorin Ireland Ltd (Dublin, Ireland). Diagnostikprodukterna från DiaSorin används i kliniska laboratorier på sjukhus och i privatdiagnostiska servicelaboratorier. DiaSorin är ett globalt företag inom bioteknologi och kliniska diagnostik och har under 40 års tid utvecklat, producerat och marknadsfört reagenskit och instrument för in vitro diagnostik. Dessa används inom ett antal olika kliniska områden för diagnostik av infektionssjukdomar, hjärtmarkörer, benmetabolism, hepatie och retrovirus, onkologi och endokrinologi.

Biotech-IgG Koncernen har under perioden 1 januari till 1 februari 2016 fått en ökad orderingång, vilket har påverkat försäljningen i positiv riktning. För perioden 1 jan till 1 feb 2016 uppgick Biotech-IgG Koncernens nettoomsättning till 2,12 Mkr. För samma period 2015 uppgick Biotech-IgG Koncernens nettoomsättning till 0,63 mkr.

Vid extra bolagsstämman i Biotech-IgG AB, org nr 556529-6224, torsdagen den 17 mars 2016 fattades beslut om följande:

Stämman beslutade enhälligt att godkänna styrelsens förslag att bolagets aktiekapital ska minskas enligt följande:

- Ändamålet med minskningen är täckande av förlust.
- Bolagets aktiekapital ska minskas med 1 312 099,32 kronor.
- Minskningen ska genomföras utan indragning av aktier.

Stämman beslutade enhälligt att godkänna styrelsens förslag om ändring av bolagsordningen samt minskning av aktiekapital för avsättning till fritt eget kapital enligt följande:

Ändring av bolagsordning §4 ändras så att aktiekapitalet ska utgöra lägst 1 250 000 kronor och högst 5 000 000 kronor istället för nuvarande lägst 1 875 000 kronor och högst 7 500 000 kronor.

Minskning av aktiekapitalet för avsättning till fritt eget kapital. Bolagets aktiekapital ska minskas enligt följande:

- Ändamålet med minskningen är avsättning till fritt eget kapital.
- Bolagets aktiekapital ska minskas med 3 936 297,96 kronor.
- Minskningen ska genomföras utan indragning av aktier.

Stämman godkände styrelsens förslag att överföra Bolagets SIRE-teknologi till BVT Technologies a.s. (BVT) (Brno, Tjeckien).

År 2010 tog Bolagets styrelse ett principbeslut att Biotech-IgG AB inte skall fokusera på utveckling av produkter med resurser inom den egna organisationen. Biotech-IgG AB har därför upprättat ett avtal med BVT med följande huvudsakliga villkor:

- SIRE-teknologin, innefattande immateriella rättigheter som patent, varumärken, och mönster samt lager, produkter, dokumentation, ritningar, tillverkningsutrustning och inventarier kopplade till produktionen och SIRE-teknologin, överförs till BVT efter bolagsstämmans godkännande.

- Som betalning för SIRE-teknologin skall Biotech-IgG AB erhålla en royalty på 10 % av nettoomsättningen för existerande och framtida produkter som kan hänföras till SIRE-teknologin med en maximal royalty på 1 MEURO per år.


- Avtalets giltighetstid sträcker sig fram till år 2025.

## Viktiga händelser efter periodens utgång

Bolaget har efter perioden kallat till årsstämma den 10 maj 2016.

Bolagsverket registrerade den 4 april 2016 den under perioden av extra bolagsstämman beslutade minskningen av aktiekapital för avsättning till fritt eget kapital samt ändring av bolagsordningen.

Årsredovisningen för 2015 publicerades 2016-04-19.





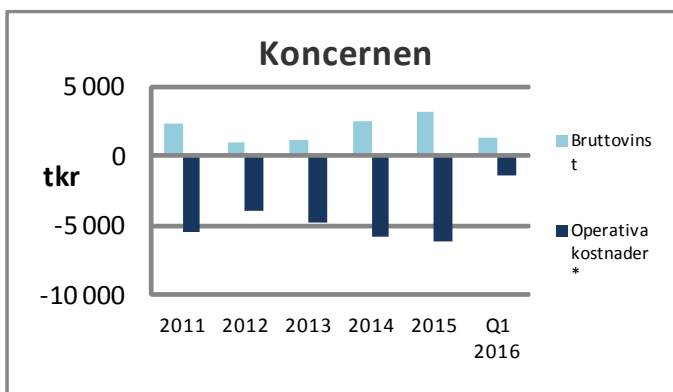
# Koncernens utveckling

## Verksamheten

Verksamheten har under 2015 fortsatt utvecklas genom försäljning av externa produkter riktade till kundmålgrupper inom sjukvård och LifeScience. Under 2013 har Koncernen utökat sitt produktsortiment genom att bli medlemmar i den europeiska IVD-grupperingen DiaMondial. Bolagets strategi att utöka antalet leverantörer har varit framgångsrik under 2013 och denna trend har fortsatt under 2014 och 2015 genom slutande av flera nya leverantörsavtal. Det avtal med ett amerikanskt bolag (Biofire Diagnostics Inc.) om ensamrätt av försäljning av diagnostikprodukter på de svenska och danska respektive marknaderna har under 2014 överlåtits till den globala medicinteknikkoncernen bioMérieux. Biotech-IgG AB tecknade under Q4 2014 ett exklusivt avtal med det brittiska bolaget Enigma Diagnostics Ltd. (Salisbury, Wiltshire, UK) om distribution av Enigma® MiniLab System, ett användarvänligt diagnostiksystem för sjukvården, bestående av instrument och tillhörande förbrukningsartiklar. Under Q1 2016 har bolagets SIRE teknologi överlåtits till det tjeckiska bolaget BVT Technologies a.s. mot royaltysavtal.

## Nettoomsättning och resultat

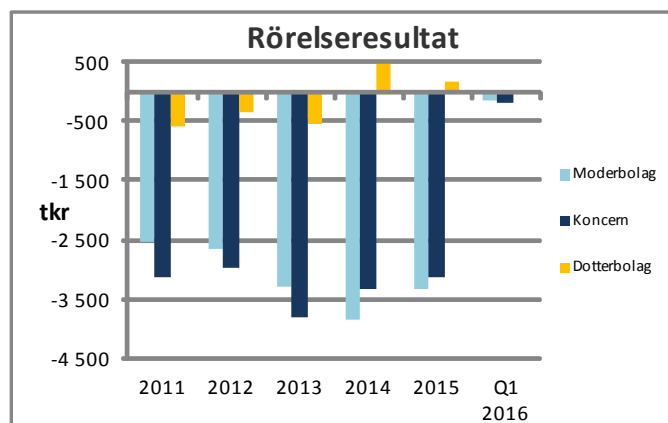
Biotech-IgG koncernens nettoomsättning för första kvartalet 2016 uppgick till 3 047 (1 749) tkr, med ett resultat på -185 (-473) tkr. De investeringar som gjordes under 2012/2013 för förstärkning av försäljningen bidrog till det negativa rörelseresultatet för dotterbolaget under 2012 och även under 2013, se diagram nedan. Under 2014 och 2015 har dotterbolaget visat vinst. De externa produkterna har även under 2015 och Q1 2016 fortsatt stått för huvuddelen av koncernens intäkter och uppgår till 100 % av dessa.



Bruttovinsten för koncernen samt de operativa kostnaderna exklusive råvaror och förnödenheter under 2011-Q1 2016 finns årsvis representerade i diagrammet ovan till höger. Kostnadsutvecklingen inom koncernen följer en positiv trend och de operativa kostnaderna har stabiliserats. Koncernen övervakar kontinuerligt att den kostnadsbesparingsplan som initierades under 2010 följs. Bruttovinsten håller mellan 2011- Q1 2016 en lägre men relativt jämn trend.

## Kassaflöde

Kassaflödet från den löpande verksamheten efter förändring av rörelsekapital för 2016 uppgick till 362 tkr (-1 452 tkr) och i moderbolaget till -141 tkr (-625 tkr).



\*Exklusive råvaror och förnödenheter samt av-/nedskrivningar

## Likvida medel

Vid periodens slut uppgick kassa och bank i koncernen till 3 094 tkr (814 tkr), varav moderbolaget 1 861 tkr (128 tkr).

## Närståendetransaktioner

Transaktioner med närstående under första kvartalet 2016 innefattar kostnader för hyra samt konsultuppdrag enligt styrelsebeslut uppgående till 51 tkr (Implementa Hebe AB). Ytterligare närståendetransaktioner innefattar kostnader för konsultuppdrag (försäljning och VD) på 281 tkr (European Institute of Science AB). Samtliga transaktioner bedöms ha skett på marknads-mässiga grunder.

Ingen av styrelseledamöterna, de ledande befattningshavarna eller bolagets revisor har - vare sig själva, via bolag eller närstående - haft någon direkt eller indirekt delaktighet i affärstransaktion, som var eller är ovanlig till sin karaktär under nuvarande eller föregående verksamhetsår. Biotech-IgG har inte lämnat lån, garantier eller borgensförbindelser till förmån för styrelseledamöterna, de ledande befattningshavarna eller Biotech-IgGs revisor utöver vad som angivits i denna och tidigare rapporter. Biotech-IgG har ej slutit några avtal med medlemmar ur förvaltnings-, lednings- eller kontrollorgan om förmåner efter det att uppdraget har avslutats.

## Framtidsutsikter

Biotech-IgG AB (publ) har under 2015 genomfört två nyemissioner med företrädare för aktieägarna mellan 9 mars till 23 mars 2015 samt mellan 31 augusti till 14 september 2015. Nyemissionerna har sammanlagt tillfört koncernen 4,8 Mkr före emissionskostnader som uppgick till 572 tkr, vilket i dagsläget bedöms tillräckligt för att täcka Bolagets likviditetsbehov under 2016.

# Moderbolaget

## Aktiekapital

Aktiekapitalet uppgick den 31 mars 2015 till 6 560 tkr (4 930 tkr). Antalet aktier i bolaget uppgick vid rapporteringsperiodens utgång till 131 209 932 aktier av serie B. För motsvarande period 2015 uppgick antalet aktier till 98 591 553 aktier av serie B samt 10 181 256 aktier av serie B under registrering. Biotech-IgG ABs aktie (BIGG B med ISIN-kod SE0002837955) handlas sedan 3 maj 2010 på AktieTorget som är en handelsplats under Finansinspektionens tillsyn. En handelspost omfattar 1 aktie.

## Ägarstruktur

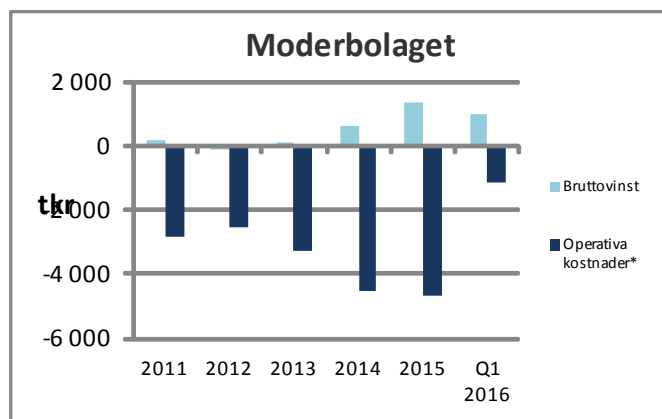
Aktieägare 2016-03-31	Antal aktier [Serie B]	Röster [%]	Aktiekapital [%]
European Institute of Science AB	7 531 400	5,7	5,7
Bo Leander	7 050 000	5,4	5,4
Joachim Gunnarsson Ek Dahl	3 698 934	2,8	2,8
Ulric Aspegren via kapitalförsäkring	3 113 000	2,4	2,4
Övriga (ca. 2 640 aktieägare) med <3%	109 816 598	83,7	83,7
<b>Totalt</b>	<b>131 209 932</b>	<b>100,0</b>	<b>100,0</b>

Insynsperson	Innehav 2016-03-31	Förändring av innehav sedan Q1 2015
Kirstin Kriz och Dario Kriz m bolag*	7 531 400	-268 425
Ulric Aspegren	3 113 000	-
Margareta Krook	212 500	-
Lars-Olof Hansson	4 346	-
Edvard Skodic	0	-
Helene Vester	0	-

\*Genom innehav i European Institute of Science AB.

## Resultat och nettoomsättning

Resultatet i moderbolaget uppgick till -151 tkr (-902 tkr). Se årsvisa siffror i diagram nedan. Nettoomsättningen i moderbolaget uppgick till 2 219 tkr (580 tkr).



\*Exklusive råvaror och förnödenheter samt av-/nedskrivningar

## Investeringar

Inga investeringar har skett under första kvartalet. De finansiella anläggningstillgångarna uppgick per 2016-03-31 till 2 111 tkr, vars hela belopp avser aktieinnehav i Biotech-IgG A/S. I samband med överföringen av SIRE teknologin till BVT Technologies har anläggningstillgångar på sammanlagt 251 tkr i form av lager och patent bokats bort. Motsvarande summa har bokats upp som en upplupen royaltyintäkt. Bolaget har sedan 2016-03-31 och fram till upprättandet av denna rapport inte gjort några pågående eller framtida investeringar som det har gjorts klara åtaganden om.

## Väsentliga avtal

- Biotech-IgG AB har ett exklusivt avtal med det brittiska bolaget Enigma Diagnostics Ltd. (Salisbury, Wiltshire, UK) om distribution av Enigma® MiniLab System, ett användarvänligt diagnostiksystem för sjukvården, bestående av instrument och tillhörande förbrukningsartiklar. Avtalet ger Biotech-IgG AB ensamrätt till försäljning av Enigma® MiniLab System på de svenska, danska och norska marknaderna.

- Biotech-IgG AB har tecknat ett avtal med DiaMondiaL Group. Avtalet ger Biotech-IgG rätt att representera DiaMondiaL och dess produkter i Sverige, Danmark, Finland och Norge.

- Ett avtal har tecknats med det Tjeckiska bolaget BVT Technologies (BVT) (Brno, Tjeckien) om överföring av Bolagets SIRE-teknologi mot royalty.

- Biotech-IgG AB har tecknat ett OEM-licensavtal med LifeAssays AB om utveckling, produktion och försäljning av reagens för haltbestämning av immunoglobulin G i industriella applikationer med LifeAssays Reader® och kringutrustning. Dessutom har ett leveransavtal avseende BITAR, instrument samt reagens tecknats med LifeAssays®.

- Det licensavtal rörande vätskekromatografisk utrustning med European Institute of Science AB som tecknades i februari 2011 har avslutats per 2012-01-01 och ersatts med ett distributionsavtal utan royaltyavgifter.

- Dotterbolaget Biotech-IgG A/S har ett antal avtal med leverantörer för distribution av externa produkter.

- Konsultavtal inom området försäljning har tecknats med European Institute of Science AB.

## Personal och övrigt

Antalet anställda i Biotech-IgG AB vid periodens utgång uppgick till 2 personer och i koncernen 3 personer.

I övrigt hänvisas till uppgifter för koncernen.

# Biotech-IgG koncernen

Biotech-IgG är leverantör av ett brett sortiment av högkvalitativa produkter för sjukvårdsdiagnostik samt för forskning, rutin- och processapplikationer för LifeScience och livsmedelsindustrin.

## Vision

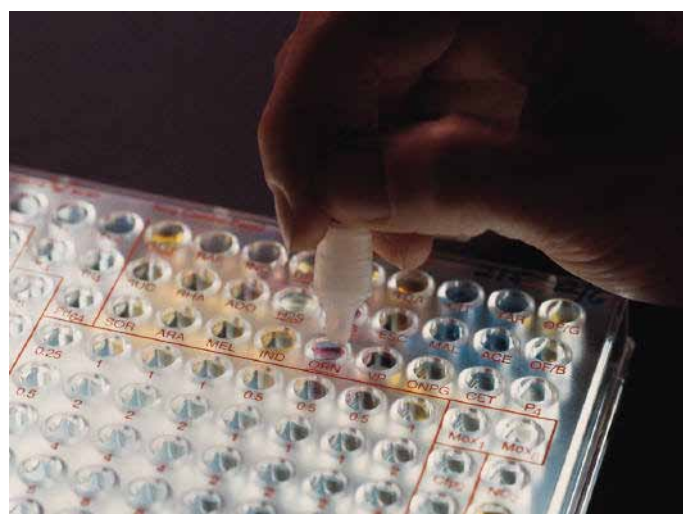
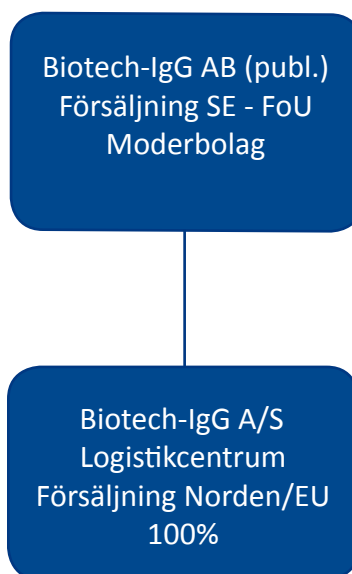
Biotech-IgG koncernens vision är att bli den ledande Skandinaviska distributören av immundiagnostik och LifeScience produkter till sjukvården som även erbjuder egna produkter till en väldefinierad kundgrupp som verkar inom analys, produktion samt forskning och utveckling.

## Dotterbolag:

Mer information om dotterbolagens produkter finns på [www.biotech-igg.com](http://www.biotech-igg.com)

### Biotech-IgG A/S

Biotech-IgG A/S är en internationell ISO 9001:2008-certifierad leverantör av produkter för forskning, rutin- och processapplikationer inom LifeScience och immundiagnostik. Kunderna återfinns inom sjukhus, vårdcentraler, akademisk och kommersiell forskning och utveckling samt industrin, bl.a. läkemedel- och bioprocessindustrierna.





# Risikfaktorer

En investering i Biotech-IgG, vilket innefattar Biotech-IgG koncernen, innebär betydande risker. Bolaget befinner sig i ett tidigt skede av sin utveckling, vilket innebär att risken är hög såväl tekniskt, affärsmässigt som finansiellt. En investering i Biotech-IgG medför hög risknivå, vilket vid negativ utveckling kan innebära att hela det investerade kapitalet förloras. Varje investerare måste själv bilda sig en uppfattning om bolagets möjligheter och risker. Följande faktorer, som inte framställs i någon prioriteringsordning och heller inte gör anspråk på att vara heltäckande, bör övervägas noga vid en utvärdering av bolaget. Vid osäkerhet gällande riskbedömning bör råd inhämtas från kvalificerade rådgivare. För ytterligare riskbeskrivning hänvisas även till Bolagets årsredovisning 2015, Not 3 och Not 20, (sida 20 respektive sida 22).

## Forskning och utveckling

Även om de resultat som hittills kommit fram är lovande kan det inte garanteras att utfallet av bolagets fortsatta forskning och utveckling inom proteinanalys kommer att vara positiv. Dessutom kan andra bolag utveckla metoder som visar sig vara överlägsna Biotech-IgGs. I båda fallen skulle detta inverka negativt på bolagets möjligheter att generera framtida intäkter. Biotech-IgG har under 2011 valt att outsourca och nedbringa sina tidigare utvecklingsresurser för att minska risker med FoU-kostnaderna.

## Konkurrenter

De laboratorieanalys- och medicintekniska områdena utvecklas snabbt och antas fortsätta göra så. Andra företag forskar och utvecklar analysinstrument och diagnostik som kan komma att konkurrera med Biotech-IgGs egna och externa produkter. Vissa av dessa företag både inom och utanför Sverige har avsevärt större resurser och längre verksamhetshistorik än Biotech-IgG. Uppkomsten av konkurrerande produkter som idag är okända kan innebära en förlust av förväntade framtida marknadsandelar. Konkurrerande produkter kan också störa etableringen av viktiga strategiska allianser med något eller några av de företag som utvecklar analysinstrument. Rätt timing kan vara helt avgörande för denna produkts genomslagskraft.

## Försäljningsorganisation

Det kan inte garanteras att förvärvet av verksamheten i Biotech-IgG A/S kommer att påverka resultatet positivt eller att synergieffekter med Biotech-IgG ABs egna produkter kan uppnås. Det kan heller inte uteslutas att risken finns att Biotech-IgGs verksamhet och likviditet kan komma att påverkas negativt pga förvärvet. Det kan heller inte garanteras att leverantörer knutna till försäljningsorganisationen kan bibehållas eller nyrekrytering ske.

## Immateriella rättigheter

Under Q1 2016 har Bolagets immateriella rättigheter för SIRE-teknologin överförts till Tjeckiska BVT Technologies a.s. mot royaltavtal. Bolaget avser dock att driva en fortsatt aktiv patentstrategi för framtida nyutvecklade produkter. Värdet av Biotech-IgG är delvis beroende av förmågan att erhålla och försvara patent och andra immateriella rättigheter. Det finns ingen garanti för att patenten kommer att ge tillräckligt skydd eller att de inte kommer att kringgås av andra.

## Beroende av nyckelpersoner

Biotech-IgG är beroende av ett fåtal nyckelpersoner. Bolagets framtida utveckling beror i hög grad på förmågan att attrahera och behålla kompetent personal. Om någon eller några av dessa nyckelpersoner skulle lämna Biotech-IgG, skulle detta kunna få en negativ effekt på bolagets möjligheter att nå sina planerade utvecklingsmål.

## Finansiella risker

**Framtida kapitalbehov** - Såväl storleken som tidpunkten för Biotech-IgGs framtida kapitalbehov beror bland annat på möjligheterna att gå in i partnerskap och/eller licensavtal, framgångar i forskningsprojekt, försäljning, både externt och internt, testning av produkten samt erhållande av nödvändiga godkännande från myndigheter av patent och produkter. Biotech-IgG kan behöva genomföra framtida nyemissioner. Det finns inga garantier för att nytt kapital, om behov uppstår, kan anskaffas eller att det kan anskaffas på för befintliga aktieägare fördelaktiga villkor.

**Valutarisk** - I dagsläget har Biotech-IgG främst affärsverksamhet inom Sverige och övriga Skandinavien och till viss del EU. I en framtid kan antalet länder som Biotech-IgG koncernen är verksam i komma att utökas med ökad exponering för fluktuationer i olika valutor och en ökad risk för påverkan av Biotech-IgGs finansiella ställning.

**Kreditrisk** - Biotech-IgGs huvudsakliga likvida tillgångar är placerade på bankkonton varför kreditrisken är mycket begränsad i detta avseende. De finansiella fordringarna i Biotech-IgG koncernen uppgår per 2016-03-31 till 3 730 tkr. Biotech-IgG har gjort bedömningen att erforderliga reserveringar har gjorts. Det kan inte uteslutas att kreditrisk kan uppstå då vissa leverantörers produkter betingar betydande värden för både kund och leverantör.

## Aktie- och aktiemarknadsrelaterade risker

**Aktiens likviditet och kurs** - Biotech-IgGs aktier är listade på den av Finansinspektionen övervakade marknadsplatsen AktieTorget. Då kursen påverkas av ett antal olika omvärldsfaktorer kan aktiens likviditet förändras över tiden i positiv eller negativ riktning, vilket kan göra att hela det investerade kapitalet kan gå förlorat om förändringen sker i negativ riktning. Eftersom avståndet mellan köp- och säljkurs varierar från tid till annan finns ingen garanti att aktier som förvärvats kan säljas av innehavaren vid varje given tidpunkt.

**Ägare med betydande inflytande** - Efter fullföljande av eventuella erbjudanden, på samma sätt som innan erbjudanden, kommer ett fåtal av Biotech-IgGs aktieägare troligen att tillsammans äga en väsentlig andel av samtliga utestående aktier. Följaktligen har dessa aktieägare möjlighet att utöva inflytande på alla ärenden som kräver godkännande av aktieägarna.

# Övrig information

## Redovisningsprinciper

Koncernen och moderbolaget tillämpar årsredovisningslagen samt BFNAR 2012:1 Årsredovisning och koncernredovisning (K3) vid upprättandet av sina finansiella rapporter. Denna delårsrapport är upprättad enligt BFNAR 2007:1 Frivillig delårsrapportering.

## Utdelning per aktie

Styrelsen föreslår att ingen utdelning skall ske för 2015.

## Årsstämma

Årsstämman kommer att hållas den 10 maj 2016 kl. 10:00 på IDEON Science Park, Ideon Agora, Rum Hope, Scheelevägen 15, 223 70 Lund.

## Ekonomisk information för år 2015/2016:

Årsstämma 2016:	10 maj 2016
Halvårsrapport Q2 2016:	26 augusti 2016
Delårsrapport Q3 2016:	28 oktober 2016
Bokslutskommuniké Q4 2016:	17 februari 2017

Alla finansiella rapporter och årsredovisningar finns tillgängliga hos Bolaget samt kan laddas ner via Bolagets hemsida [www.biotech-igg.com](http://www.biotech-igg.com)



## Uppgifter om bolaget

### Biotech-IgG AB (publ)

Org nr 556529-6224

Odarslövsvägen 50, 224 82 Lund, Sweden

Tel +46 (0)46 12 37 40, Fax +46 (0)46 12 37 60

[info@biotech-igg.com](mailto:info@biotech-igg.com)

[www.biotech-igg.com](http://www.biotech-igg.com)

## Denna rapport har ej granskats av bolagets revisor.

Styrelsen och verkställande direktören försäkrar att rapporten ger en rättvisande översikt av moderbolaget och koncernens verksamhet, ställning och resultat samt beskriver väsentliga risker och osäkerhetsfaktorer som företaget och de företag som ingår i koncernen står inför.

## Biotech-IgG AB (publ)

Lund, 29 april 2016

Margareta Krook  
Styrelseordförande

Dario Kriz  
Verkställande direktör

Edvard Skodic  
Styrelseledamot

Ulric Aspegrén  
Styrelseledamot

# Ekonomisk redovisning koncernen

Resultaträkning, koncernen (tkr)	jan-mars 2016	jan-mars 2015	jan-dec 2015
Nettoomsättning	3 047	1 749	6 185
Övriga rörelseintäkter	74	-	14
Rörelsens kostnader			
<i>Råvaror och förnödenheter</i>	-1 813	-610	-3 072
<i>Övriga externa kostnader</i>	-948	-1 002	-4 099
<i>Personalkostnader</i>	-510	-589	-2 068
<i>Av/nedskrivningar av materiella/immateriella anläggningstillgångar</i>	-7	-13	-53
Övriga rörelseintäkter	-23	-	-93
<b>Rörelseresultat</b>	<b>-180</b>	<b>-465</b>	<b>-3 186</b>
Finansiella poster	-5	-8	-17
<b>Resultat efter finansiella poster</b>	<b>-185</b>	<b>-473</b>	<b>-3 203</b>
Skatt	-	-	-
<b>Periodens resultat</b>	<b>-185</b>	<b>-473</b>	<b>-3 203</b>
Resultat per aktie	0,00	0,00	-0,03
Genomsnittligt antal aktier	131 209 932	98 591 553	110 733 786
Antal aktier vid periodens slut	131 209 932	98 591 553	131 209 932
Antal aktier registrerade i april	-	10 181 256	-

Balansräkning, koncernen (tkr)	31 mars 2016	31 mars 2015	31 dec 2015
<b>Tillgångar</b>			
<b>Anläggningstillgångar</b>			
Immateriella anläggningstillgångar			
<i>Koncessioner, patent och likn. rättigheter</i>	4	81	42
Materiella anläggningstillgångar			
<i>Inventarier, verktyg och installationer</i>	0	0	0
Finansiella tillgångar	48	48	47
<b>Summa anläggningstillgångar</b>	<b>52</b>	<b>129</b>	<b>89</b>
<b>Omsättningstillgångar</b>			
Varulager	522	1 263	773
Kortfristiga fordringar			
<i>Kundfordringar</i>	511	701	1 033
<i>Skattefordran</i>	40	40	32
<i>Övriga fordringar</i>	77	2 794	76
<i>Förutbetalda kostnader, upplupna intäkter</i>	331	66	96
Kassa och bank	3 094	814	2 702
<b>Summa omsättningstillgångar</b>	<b>4 638</b>	<b>5 678</b>	<b>4 712</b>
<b>Summa tillgångar</b>	<b>4 408</b>	<b>5 807</b>	<b>4 801</b>

# Ekonomisk redovisning koncernen

Balansräkning, koncernen (tkr)	31 mars 2016	31 mars 2015	31 dec 2015
<b>Eget kapital och skulder</b>			
Eget kapital			
<i>Aktiekapital</i>	6 560	4 930	6 560
<i>Aktiekapital ännu ej registrerat</i>	-	509	-
<i>Övrigt tillskjutet kapital</i>	52 495	51 700	52 480
<i>Annat eget kapital</i>	-55 633	-52 400	-52 430
<i>Periodens resultat</i>	-185	-472	-3 203
<b>Summa eget kapital</b>	<b>3 237</b>	<b>4 267</b>	<b>3 407</b>
Långfristiga skulder			
<i>Avsättningar</i>	5	4	4
Kortfristiga skulder			
<i>Leverantörsskulder</i>	733	669	407
<i>Övriga skulder</i>	195	289	500
<i>Upplupna kostnader och förutbetalda intäkter</i>	520	578	483
<b>Summa avsättningar och skulder</b>	<b>1 453</b>	<b>1 540</b>	<b>1 394</b>
<b>Summa eget kapital och skulder</b>	<b>4 690</b>	<b>5 807</b>	<b>4 801</b>

Förändringar i eget kapital (tkr)	Aktiekapital	Ej registrerat aktiekapital	Övrigt tillskjutet kapital	Annat eget kapital inkl. årets resultat	Totalt eget kapital
<b>Ingående balans 1 januari 2015</b>	<b>4 930</b>	<b>0</b>	<b>49 880</b>	<b>-52 359</b>	<b>2 451</b>
Nyemission		509	1 820		2 329
Omräkningsdifferens				-41	-41
Periodens resultat				-472	-472
<b>Utgående balans 31 mars 2015</b>	<b>4 930</b>	<b>509</b>	<b>51 700</b>	<b>-52 872</b>	<b>4 267</b>
Registrering aktiekapital	509	-509			0
Nyemission	1 121		766		1 887
Omräkningsdifferens utl dotterföretag				-16	-16
Periodens resultat				-2 731	-2 731
<b>Utgående balans 31 december 2015</b>	<b>6 560</b>	<b>0</b>	<b>52 466</b>	<b>-55 619</b>	<b>3 407</b>
<b>Ingående balans 1 januari 2016</b>	<b>6 560</b>	<b>0</b>	<b>52 466</b>	<b>-55 619</b>	<b>3 407</b>
Omräkningsdifferens utl dotterföretag				15	15
Periodens resultat				-185	-185
<b>Utgående balans 31 mars 2016</b>	<b>6 560</b>	<b>0</b>	<b>52 466</b>	<b>-55 789</b>	<b>3 237</b>

Kassaflödesanalys, koncernen (tkr)	jan-mars 2016	jan-mars 2015	jan-dec 2015
Kassaflöde från verksamheten före förändring i rörelsekapital	-178	-451	-3 207
Förändring i rörelsekapital	540	-1 001	- 788
<b>Kassaflöde från den löpande verksamheten</b>	<b>362</b>	<b>-1 452</b>	<b>-3 995</b>
Kassaflöde från investeringsverksamheten	0	-5	-6
Kassaflöde från finansieringsverksamheten	0	-216	4 216
<b>Periodens kassaflöde</b>	<b>392</b>	<b>- 1 673</b>	<b>215</b>
Likvida medel vid periodens början	2 702	2 487	2 487
<b>Likvida medel vid periodens slut</b>	<b>3 094</b>	<b>814</b>	<b>2 702</b>

Nyckeltal, koncernen (tkr)	jan-mars 2016	jan-mars 2015	jan-dec 2015
Soliditet (%)	69	73	71
Resultat efter finansnetto (tkr)	-185	-472	-3 203
Resultat (kr/aktie)	0,00	0,00	-0,03
Genomsnittligt antal aktier (st)	131 209 932	98 591 553	110 733 786
Antal aktier (st)	131 209 932	98 591 553	131 209 932
Aktier registrerade i april	0	10 181 256	0
Eget kapital per aktie (kr)	0,02	0,04	0,03

# Ekonomisk redovisning moderbolaget

Resultaträkning, moderbolag (tkr)	jan-mars 2016	jan-mars 2015	jan-dec 2015
Nettoomsättning	2 219	580	2 923
Övriga rörelseintäkter	70	-	14
Rörelsens kostnader			
<i>Råvaror och förnödenheter</i>	-1 297	-313	-1 567
<i>Övriga externa kostnader</i>	-664	-707	-2 879
<i>Personalkostnader</i>	-449	-445	-1 770
<i>Av/nedskrivningar av materiella/ immateriella anläggningstillgångar</i>	-7	-13	-53
Övriga rörelsekostnader	-23	-	-44
<b>Rörelseresultat</b>	<b>-151</b>	<b>-898</b>	<b>-3 376</b>
Finansiella poster	-	-4	-4
<b>Resultat efter finansiella poster</b>	<b>-151</b>	<b>-902</b>	<b>-3 380</b>
Skatt	-	-	-
<b>Periodens resultat</b>	<b>-151</b>	<b>-902</b>	<b>-3 380</b>

Balansräkning, moderbolag (tkr)	31 mars 2016	31 mars 2015	31 december 2015
<b>Tillgångar</b>			
Immateriella anläggningstillgångar			
<i>Patent</i>	4	81	42
Finansiella tillgångar			
<i>Andelar i koncernföretag</i>	2 111	2 111	2 111
<b>Summa anläggningstillgångar</b>	<b>2 115</b>	<b>2 192</b>	<b>2 153</b>
<b>Omsättningstillgångar</b>			
Varulager	-	602	282
Kortfristiga fordringar			
<i>Kundfordringar</i>	355	184	531
<i>Fordringar koncernföretag</i>	120	-	-
<i>Skattefordran</i>	40	40	32
<i>Övriga fordringar</i>	15	2 734	15
<i>Förutbetalda kostnader, upplupna intäkter</i>	303	50	55
Kassa och bank	1 861	128	1 973
<b>Summa omsättningstillgångar</b>	<b>2 757</b>	<b>3 738</b>	<b>2 888</b>
<b>Summa tillgångar</b>	<b>4 872</b>	<b>5 930</b>	<b>5 041</b>



# Ekonomisk redovisning moderbolaget

Balansräkning, moderbolag (tkr)	31 mars 2016	31 mars 2015	31 dec 2015
<b>Eget kapital och skulder</b>			
Bundet Eget kapital			
<i>Aktiekapital</i>	6 560	4 930	6 560
<i>Aktiekapital ännu ej registrerat</i>	-	509	-
Fritt Eget kapital			
<i>Överkursfond</i>	2 586	7 815	2 586
<i>Balanserad förlust</i>	-5 072	-7 687	-1 692
<i>Periodens resultat</i>	-151	-902	-3 380
<b>Summa eget kapital</b>	<b>3 923</b>	<b>4 665</b>	<b>4 074</b>
Kortfristiga skulder			
<i>Leverantörsskulder</i>	228	389	344
<i>Skulder koncernföretag</i>	131	297	70
<i>Övriga skulder</i>	71	54	70
<i>Upplupna kostnader och förutbetalda intäkter</i>	519	525	483
<b>Summa skulder</b>	<b>949</b>	<b>1 265</b>	<b>967</b>
<b>Summa eget kapital och skulder</b>	<b>4 872</b>	<b>5 930</b>	<b>5 041</b>

Förändringar i eget kapital (tkr)	Aktiekapital	Ej registrerat aktiekapital	Överkursfond	Balanserad förlust inkl. årets resultat	Totalt eget kapital
<b>Ingående balans 1 januari 2015</b>	<b>4 930</b>	<b>0</b>	<b>5 995</b>	<b>-7 687</b>	<b>3 238</b>
Nyemission		509	1 820		2 329
Periodens resultat				-902	-902
<b>Utgående balans 31 mars 2015</b>	<b>4 930</b>	<b>509</b>	<b>7 815</b>	<b>-8 589</b>	<b>4 665</b>
Registrering aktiekapital	509	-509			0
Disposition av föregående års resultat			-5 995	5 995	0
Nyemission	1 121		766		1 887
Periodens resultat				-2 478	-2 478
<b>Utgående balans 31 december 2015</b>	<b>6 560</b>	<b>0</b>	<b>2 586</b>	<b>-5 072</b>	<b>4 074</b>
<b>Ingående balans 1 januari 2016</b>	<b>6 560</b>	<b>0</b>	<b>2 586</b>	<b>-5 072</b>	<b>4 074</b>
Periodens resultat				-151	-151
<b>Utgående balans 31 mars 2016</b>	<b>6 560</b>	<b>0</b>	<b>2 586</b>	<b>-5 223</b>	<b>3 923</b>

Kassaflödesanalys, moderbolag (tkr)	jan-mars 2016	jan-mars 2015	jan-dec 2015
Kassaflöde från verksamheten före förändring i rörelsekapital	-144	-890	-3 327
Förändring i rörelsekapital	3	265	116
<b>Kassaflöde från den löpande verksamheten</b>	<b>-141</b>	<b>-625</b>	<b>-3 211</b>
Kassaflöde från investeringsverksamheten	30	-5	-6
Kassaflöde från finansieringsverksamheten	-	-216	4 216
<b>Periodens kassaflöde</b>	<b>-112</b>	<b>-846</b>	<b>999</b>
Likvida medel vid periodens början	1 973	974	974
<b>Likvida medel vid periodens slut</b>	<b>1 861</b>	<b>128</b>	<b>1 973</b>

Nyckeltal, moderbolaget	jan-mars 2016	jan-mars 2015	jan-dec 2015
Soliditet (%)	81	79	81
Resultat efter finansnetto (tkr)	-151	-902	-3 380
Resultat (kr/aktie)	0,00	-0,01	-0,03
Genomsnittligt antal aktier (st)	131 209 932	98 591 553	110 733 786
Antal aktier (st)	131 209 932	98 591 553	131 209 932
Aktier registrerade i april	-	10 181 256	-
Eget kapital per aktie (kr)	0,03	0,04	0,03



Biotech-IgG AB (publ)  
Org nr 556529-6224  
Odarslövsvägen 50  
224 82 Lund, Sweden  
Tel +46 (0)46 12 37 40  
Fax +46 (0)46 12 37 60  
[www.biotech-igg.com](http://www.biotech-igg.com)  
[info@biotech-igg.com](mailto:info@biotech-igg.com)