



Biotech-IgG AB (publ.)

Org nr 556529-6224

Delårsrapport

1 januari - 30 september 2013



År 2011 certifierat enligt
ISO 9001:2008



AKTIETARGET^{AT}


Innehållsförteckning

Sammanfattning, koncernen	3
VDs kommentar	4
Viktiga händelser under 2013	5
Koncernens utveckling	6
Moderbolaget	7
Biotech-IgG koncernen	8
Risikfaktorer	9
Övrig information	10
Ekonomisk redovisning, koncernen	11
Ekonomisk redovisning, moderbolaget	13



Vision

Biotech-IgG koncernens vision är att bli den ledande Skandinaviska distributören av immundiagnostik och LifeScience produkter till sjukvården och som även erbjuder ett komplett sortiment av egna produkter till en väldefinierad kundgrupp som verkar inom analys, produktion och utveckling av proteiner, främst antikroppar.



Medlem i
EURISgruppen
(www.euris.org) vid
IDEON Science Park i Lund

Delårsrapport 1 januari - 30 september 2013

Finansiell information

Siffror inom parentes avser motsvarande period föregående år.

- Resultatet i koncernen för januari-september 2013 uppgick till -2 907 tkr (-2 224 tkr), varav tredje kvartalet utgjorde -682 tkr (-822 tkr). Resultatet i moderbolaget uppgick till -2 370 tkr (-1 996 tkr) för första till tredje kvartalet, varav tredje kvartalet utgjorde -733 tkr (-530 tkr).
- Nettoomsättningen i koncernen för januari-september 2013 uppgick till 2 114 tkr (1 862 tkr), varav tredje kvartalet utgjorde 990 tkr (520 tkr). Nettoomsättningen i moderbolaget uppgick till 171 tkr (115 tkr) för första till tredje kvartalet, varav tredje kvartalet utgjorde 92 tkr (32 tkr).
- Resultat per aktie¹⁾ uppgick till -0,04 kr (-0,09 kr) under första till tredje kvartalet.
- Vid periodens slut uppgick likvida medel i koncernen till 751 tkr (2 331 tkr), varav moderbolaget 463 tkr (2 182 tkr).

Väsentliga händelser under perioden juli-september 2013

- Resultatet för koncernen förbättrades från -1 321 tkr (Q2) till -682 tkr (Q3) och i moderbolaget från -951 tkr (Q2) till -733 tkr (Q3). Resultatförsämringen i moderbolaget jämfört med föregående period Q3 2012 är en följd av ökade kostnader för försäljning samt att nettoomsättningen ej ökat i korrelation till dessa ännu.
- Koncernens nettoomsättning ökade från 470 tkr (Q2) till 990 tkr (Q3). Moderbolagets nettoomsättning ökade från 12 tkr (Q2) till 92 tkr (Q3).
- Biotech-IgG Koncernen har blivit antagna som medlemmar i den europeiska In Vitro Diagnostik (IVD) grupperingen DiaMondiaL. Medlemskapet innebär att Biotech-IgG får rätt att representera och exklusivt distribuera DiaMondiaLs produkter på de svenska, danska, finska och norska marknaderna.
- Under perioden beslutades på extra bolagsstämma 30 september 2013 om nyemission med företrädare för aktieägarna enligt styrelsens förslag. Emissionskursen är satt till 0:40 kr per aktie av serie B. Nyemissionslikviden om högst 3,1 Mkr före emissionskostnader, vilka beräknas uppgå till ca 250 tkr, skall användas för att utvidga koncernens marknads- och säljverksamhet fram till att positivt kassaflöde genereras.

Väsentliga händelser efter periodens utgång

- Efter periodens utgång har Biotech-IgG meddelat att delårsrapport för januari-september 2013 tidigarelags till 18 oktober 2013.

¹⁾ Resultat per aktie avser resultat hänförligt till moderbolagets aktieägare

VDs kommentar



I mina tidigare VD ord har jag vid flera tillfällen framhållt att vår ambition är att bygga upp Biotech-IgG till en ledande Skandinavisk koncern inom sjukvårdsdiagnostik och Life-Science. Det är därför jag med stor glädje kan konstatera att mina medarbetare har lyckats leverera koncernens bästa kvartalsnettoomsättning för verksamhetsåren 2012-2013.

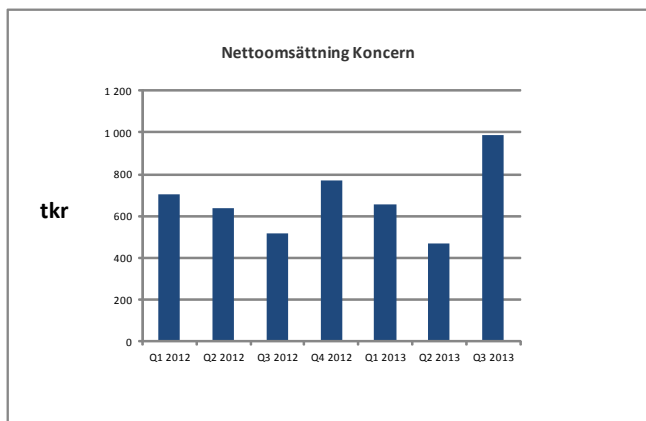
Jag ser med tillförsikt på denna positiva utveckling och bedömer att bolaget står inför en rejäl försäljningsökning, vars förklaring ligger i koncernens framgångsrika expansion av både försäljningsorganisation och produktportfölj.

Biotech-IgG:s offensiv börjar leverera resultat

I mitten av första kvartalet 2013 påbörjades en planerad intensiv bearbetning av den Skandinaviska marknaden. Parallellt med att våra säljare besöker kunder deltog/deltar vi vid följande mässor och utställningar:

- **8 mars:** Dansk Selskab for Klinisk Mikrobiologi (DSKM) Annual Meeting, Hotel Nyborg Strand, Danmark
- **20 mars:** Dansk Mikrobiologi Selskab (DMS), Panum Institut, Köpenhamn, Danmark
- **21-22 mars:** Radiochemistry Annual Meeting, AF-borgen, Lund, Sverige
- **8-10 April:** Mikrobiologiskt vårmöte, Örebro Conventum, Sverige
- **23-25 April:** Klinisk Kemi Vårmöte, Skövde, Sverige
- **30 April-2 maj:** Danske Selskab Klinisk Biochemi (DSKB), Ringsted, Danmark
- **14-15 Maj:** Medica Expo 2013, Stockholm Mässan, Sverige
- **4-5 June:** Norwegian Virology, Tromsø, Norway
- **5-8 September:** Nordic Society of Clinical Microbiology and Infectious Diseases (NSCMID), Århus, Danmark
- **20-23 november:** Medica 2013, Düsseldorf, Tyskland

Koncernens nettoomsättning för perioden Q3 2013 uppgick till 990 tkr (520 tkr). Vi bedömer att Biotech-IgG AB:s försäljningsoffensiv redan under Q3 signifikant har börjat påverka nettoomsättningen i positiv riktning (se graf nedan).



Biotech-IgG utökar produktsortimentet genom medlemskap i DiaMondial

I koncernen arbetar vi både med framtagandet av nya egna produkter samt nya distributionsavtal med leverantörer som ger oss rätt att sälja externa produkter på den Skandinaviska marknaden. Under 2013 har Biotech-IgG även börjat delta i upphandlingar. Kundmålgruppen är akutmottagningar, intensivvårdsenheter, pediatrika avdelningar samt vårdcentraler. Snabbare resultat förbättrar behandlingen av patienter, förhindrar spridning av sjukdomar och sparar kostnader inom hälso- och sjukvården.

Den 8 januari 2013 lyckades Biotech-IgG i hård konkurrens med flera större aktörer sluta ett avtal med det amerikanska bolaget Biofire Diagnostics, Inc. (Salt Lake City, Utah, USA) gällande exklusiv distribution av FilmArray® system i Sverige och Danmark. Detta visar på det höga förtroende som internationella leverantörer har för vår Skandinaviska försäljningsorganisation. En mer aktuell nyhet är att Biotech-IgG den 27 september 2013 blev antaget som medlemmar i den europeiska In Vitro Diagnostik (IVD) grupperingen DiaMondial. Medlemskapet innebär att Biotech-IgG AB får rätt att representera och exklusivt distribuera DiaMondials produkter på de svenska, danska, finska och norska marknaderna. DiaMondial (www.diamondial.com) är en sk European Economic Interest Grouping (EEIG), som underlättar och utvecklar affärsmöjligheter för dess medlemmar genom tillhandahållande och skapande av gemensamma resurser, aktiviteter och kunskaper. DiaMondial har genom sina 10 medlemmar ett brett samarbete inom IVD-området samt fungerar även som producent och distributör av ett flertal egna IVD-produkter, vilka medlemsföretagen har exklusiv rätt till försäljning av på sina respektive marknader. DiaMondials medlemsföretag har en sammanlagd försäljning på över 300 miljoner Euro, sysselsätter tillsammans över 1000 personer och är representerade i över 30 europeiska länder.

Biotech-IgG koncernens kommande utveckling

Biotech-IgG arbetar målmedvetet med att utöka antalet distributionsavtal och leverantörer för expansion av verksamheten och ser avtalet med Biofire Diagnostics Inc. samt Diamondial som de första i raden av nya lovande affärsmöjligheter för ökad nettoomsättning under 2013-2014. Vår målsättning är att i ett snabbt tempo fortsätta att öka nettoomsättning så att Koncernens resultat blir positivt. Vi bedömer att den konjunktur nedgång och finansiella oro som råder globalt inte kommer att påverka Biotech-IgGs möjligheter nämnvärt eftersom bolaget verkar inom hälso- och sjukvårdssektorn som är en relativt konjunkturokänslig bransch.

Jag vill avsluta med att tacka Biotech-IgG:s aktieägare för deras finansiella stöd utan vilket bolaget inte hade kunnat utvecklas. En kombination av en framgångsrik kapitalanskaffning och bolagets försäljningsinsatser ökar Biotech-IgG:s möjligheter att inom en snar framtid kunna uppvisa ett positivt resultat för koncernen.

Lund i oktober 2013

Dario Kriz, Docent
VD och Koncernchef

Viktiga händelser under Q3 2013

Under tredje kvartalet 2013 har Biotech-IgG AB (publ) blivit antagna som medlemmar i den europeiska In Vitro Diagnostik (IVD) grupperingen DiaMondial. Medlemskapet innebär att Biotech-IgG AB får rätt att representera och exklusivt distribuera DiaMondial's produkter på de svenska, danska, finska och norska marknaderna. DiaMondial (www.diamondial.com) är en sk European Economic Interest Grouping (EEIG), som underlättar och utvecklar affärsmöjligheter för dess medlemmar genom tillhandahållande och skapande av gemensamma resurser, aktiviteter och kunskaper. DiaMondial har genom sina 10 medlemmar ett brett samarbete inom IVD-området samt fungerar även som producent och distributör av ett flertal egna IVD-produkter, vilka medlemsföretagen har exklusiv rätt till försäljning av på sina respektive marknader. DiaMondial's medlemsföretag har en sammanlagd försäljning på över 300 miljoner Euro, sysselsätter tillsammans över 1000 personer och är representerade i över 30 europeiska länder.

Vid extra bolagsstämman i Biotech-IgG AB, org nr 556529-6224, måndagen den 30 september 2013 fattades enligt styrelsens förslag beslut att genom nyemission med företrädare för aktieägarna öka bolagets aktiekapital med högst 393 090,95 kronor genom nyemission av högst 7 861 819 aktier av serie B (med ett kvotvärde på 0,05 kr per aktie). Föregående nyemission med teckningstid 21 mars till 5 april 2013 inbringade 2,3 Mkr av begärda 5,8 Mkr. Bolaget avser med den beslutade nyemissionen erhålla resterande belopp på högst 3 144 727,60 kr för att säkerställa koncernens marknads- och produktionsverksamhet fram till att positivt kassaflöde genereras. Emissionskursen är satt till 0:40 kr per aktie av serie B. Tio (10) befintliga aktier av serie B skall berättiga till teckning av en (1) ny aktie av serie B. Avstämningsdag för fastställande av vilka aktieägare som är berättigade att med företrädesrätt teckna nya aktier är den 11 oktober 2013. Teckningstiden är 21 oktober till 4 november 2013. Handel med teckningsrätter äger rum på handelsplatsen AktieTorget 21 oktober till 30 oktober. I den utsträckning inte samtliga aktier tecknas med företrädesrätt skall teckning utan företrädesrätt kunna äga rum inom ramen för emissionens högsta belopp. Teckning utan företrädesrätt skall ske under tiden från och med den 21 oktober 2013 till och med den 4 november 2013. Likviddag är 11 november 2013. Ytterligare information kommer att ges i det memorandum som bolaget kommer att publicera i samband med nyemissionen.

Viktiga händelser efter periodens utgång

Efter periodens utgång har Biotech-IgG meddelat att delårsrapport för jan-september 2013 tidigarelags till 18 oktober 2013.

**“1 test.
20 pathogens.
All in about an hour.”**



FilmArray® System - Instrument och analyspanel (förbrukningsartikel)



Mikrobiologiskt vårmöte, 8-10 april, Örebro, Sverige



Vårmöte Klinisk kemi 2013, 23-25 april, Skövde, Sverige



Medica Expo 2013, 13-15 maj 2013, Stockholm, Sverige



DiaMondial's medlemsmöte 27 sept 2013, Wien, Österrike



*FilmArray® System

FilmArray® System har utvecklats av Biofire Diagnostics Inc. och är ett användarvänligt multiplex PCR-system som kan användas i ett flertal olika diagnostiska applikationer. FilmArray® System integrerar probbearbetning, amplifiering, detektion och analys i en enda process som ger tillförlitliga resultat inom loppet av endast ca en timme. Det kräver minimal träning av personalen och endast en arbetsinsats på ca 2 min utan exakt pipettering av operatören. Analyspanelen för detektion av luftvägsrelaterade sjukdomar har validerats under 2013 på större danska och svenska sjukhus med positivt resultat. Denna panel omfattar analys av 21 virus och bakterier som kan orsaka infektioner i de övre luftvägarna, inkluderande bland annat influensa A & B, RSV samt mycoplasma pneumoniae. En analyspanel som analyserar patogener som kan orsaka blodinfektioner har godkänts för den europeiska marknaden under Q2 2013. En analyspanel för gastrointestinala infektioner samt infektionsframkallad diarré kommer att lanseras under nästkommande år. Kundmålgruppen är akutmottagningar, intensivvårdsenheter, pediatrika avdelningar samt vårdcentraler. Snabbare resultat förbättrar patienthanteringen, förhindrar spridning av sjukdomar och sparar kostnader inom hälso- och sjukvården.

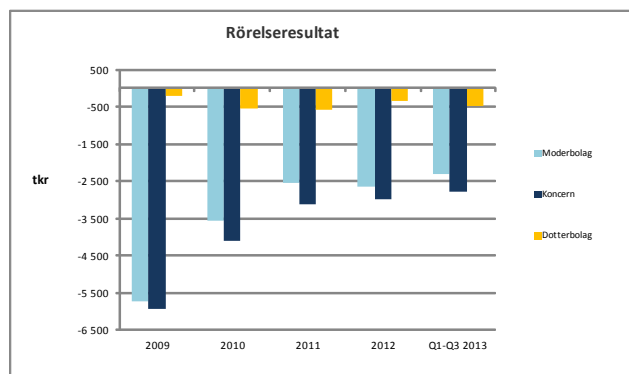
Koncernens utveckling

Verksamheten

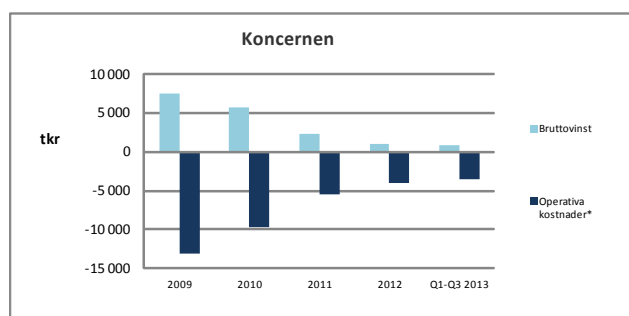
Under första till tredje kvartalet 2013 har verksamheten fortsatt utvecklas genom försäljning av externa produkter riktade till kundmålgrupper inom sjukvård och LifeScience. Omstruktureringsarbete med avsikten att förstärka bolagets regionala försäljningsaktiviteter pågår. Under Q2 2013 förstärktes försäljningsorganisationen genom nyanställning i Sverige. Det egna produktsortimentet består i dagsläget av SIRE och BITAR. Bolagets strategi att utöka antalet leverantörer, har varit framgångsrik och har bland annat resulterat i att ett strategiskt avtal under Q1 2013 har slutits med ett amerikanskt bolag om ensamrätt av försäljning av diagnostikprodukter på de svenska och danska respektive marknaderna. Under tredje kvartalet 2013 har Koncernen utökat sitt produktsortiment genom att bli medlemmar i den europeiska IVD-grupperingen DiaMondiaL.

Nettoomsättning och resultat

Biotech-IgG koncernens nettoomsättning för perioden uppgick till 990 (520) tkr, med ett resultat på -682 (-848) tkr. De investeringar som har gjorts under 2012/2013 för förstärkning av försäljningen har inte hunnit börja generera signifikanta intäkter ännu, vilket bidragit till det negativa rörelseresultatet för dotterbolaget under Q3-Q4 2012 och även under Q1-Q3 2013, se diagram nedan. De externa produkterna har även under andra kvartalet 2013 fortsatt stått för huvuddelen av koncernens intäkter och uppgår till 100 % av dessa.



Bruttovinsten för koncernen samt de operativa kostnaderna exklusive råvaror och förnödenheter under 2010, 2011, 2012 och Q1-Q3 2013 finns årsvis representerade i diagrammet nedan. Kostnadsutvecklingen inom koncernen följer en positiv trend och de operativa kostnaderna har stabiliserats. Koncernen övervakar kontinuerligt att den kostnadsbesparingsplan som initierades under 2010 följs. Bruttovinsten håller mellan 2010 t o m Q3 2013 en lägre men relativt jämn trend.



*Exklusive råvaror och förnödenheter samt av-/nedskrivningar

Kassaflöde

Kassaflödet från den löpande verksamheten efter förändring av rörelsekapital uppgick till -2 852 tkr (-1 781 tkr) och i moderbolaget till -2 958 tkr (-1 597 tkr), för första till tredje kvartalet 2013.

Likvida medel

Vid periodens slut uppgick kassa och bank i koncernen till 751 tkr (2 331 tkr), varav moderbolaget 463 tkr (2 182 tkr).

Närståendetransaktioner

Transaktioner med närstående under tredje kvartalet 2013 innefattar kostnader för hyra samt konsultuppdrag enligt styrelsebeslut uppgående till 59 tkr (Implementa Hebe AB). Ytterligare närståendetransaktioner innefattar kostnader för konsultuppdrag (försäljning och VD) på 138 tkr (European Institute of Science AB). Nettofordran på Ajust Holding A/S uppgår per 2013-09-30 till 410 tkr och löper med 4 % årlig ränta. En återbetalningsplan har avtalats där Ajust Holding A/S amorterar 50 tkr per kvartal tills skulden är reglerad. Samtliga transaktioner bedöms ha skett på marknads-mässiga grunder.

Ingen av styrelseledamöterna, de ledande befattningshavarna eller bolagets revisor har - vare sig själva, via bolag eller närstående - haft någon direkt eller indirekt delaktighet i affärstransaktion, som var eller är ovanlig till sin karaktär under nuvarande eller föregående verksamhetsår. Biotech-IgG har inte lämnat lån, garantier eller borgensförbindelser till förmån för styrelseledamöterna, de ledande befattningshavarna eller Biotech-IgGs revisor utöver vad som angivits i denna och tidigare rapporter. Biotech-IgG har ej slutit några avtal med medlemmar ur förvaltnings-, lednings- eller kontrollorgan om förmåner efter det att uppdraget har avslutats.

Framtidsutsikter

Biotech-IgG AB (publ) genomförde med bemyndigande från årsstämman 3 maj 2012 en nyemission mellan 21 mars till 5 april 2013 med företrädare för aktieägarna, vilken tecknades till 40 % och tillförde bolaget 2.36 Mkr av begärda 5.8 Mkr före emissionskostnader. Vid extra bolagsstämman i Biotech-IgG AB, org nr 556529-6224, måndagen den 30 september 2013 fattades enligt styrelsens förslag beslut att genom nyemission med företrädare för aktieägarna öka bolagets aktiekapital med högst 393 090,95 kronor genom nyemission av högst 7 861 819 aktier av serie B (med ett kvotvärde på 0,05 kr per aktie). Bolaget avser med den beslutade nyemissionen erhålla resterande belopp på högst 3 144 727,60 kr för att säkerställa koncernens marknads- och produktionsverksamhet fram till att positivt kassaflöde genereras.

Moderbolaget

Aktiekapital

Aktiekapitalet uppgick den 30 september 2013 till 3 931 tkr (1 587 Mkr). Antalet aktier i bolaget uppgick vid rapporteringsperiodens utgång till 78 618 194 aktier av serie B. En företrädesemission påbörjades under första kvartalet 2013 och avslutades under andra kvartalet 2013. I denna nyemission tecknades ytterligare 5 900 319 aktier av serie B. Bolagsverket registrerade nyemissionen den 3 maj 2013. För motsvarande period 2012 uppgick antalet aktier till 31 749 408 aktier. Biotech-IgG ABs aktie (BIGG B med ISIN-kod SE0002837955) handlas sedan 3 maj 2010 på AktieTorget som är en handelsplats under Finansinspektionens tillsyn. En handelspost omfattar 1 aktie.

Ägarstruktur

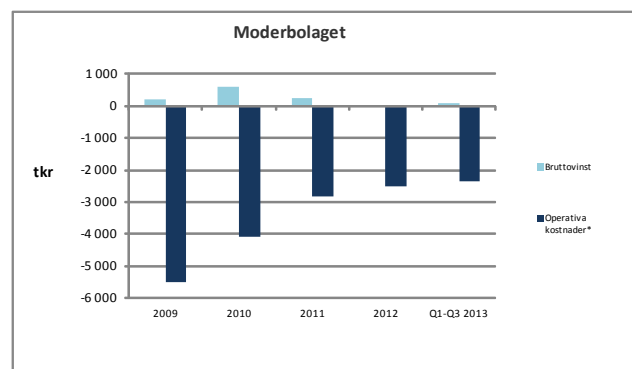
Aktieägare 2013-09-30	Antal aktier [Serie B]	Röster [%]	Aktiekapital [%]
European Institute of Science AB	7 531 400	9,6	9,6
Bo Leander	3 645 421	4,6	4,6
Ulric Aspegren	3 113 000	4,0	4,0
Kirstin Kriz/Dario Kriz m familj	268 425	0,3	0,3
Övriga (ca. 2 760 aktieägare) med <3%	64 059 948	81,5	81,5
Totalt	78 618 194	100,0	100,0

Insynsperson	Innehav 2013-09-30	Förändring av innehav sedan Q3 2012
Kirstin Kriz och Dario Kriz m bolag*	7 799 825	-
Ulric Aspegren	3 113 000	-
Margareta Krook	212 500	+12 500
Lars-Olof Hansson	4 346	+2 898
Edvard Skodic	0	-
Helene Vester	0	-

*Genom innehav i European Institute of Science AB.

Resultat och nettoomsättning

Moderbolagets resultat för Q3 2013 uppgår till -733 tkr (-530 tkr). Se årsvisa siffror i diagram nedan. Nettoomsättningen för Q3 2013 uppgår till 92 tkr (32 tkr) och utgörs av intäkter från externa produkter.



*Exklusive råvaror och förnödenheter samt av-/nedskrivningar

Investeringar

Investeringar i form av patent har skett under Q3 med 18 tkr. De finansiella tillgångarna uppgick per 2013-09-30 till 1 597 tkr och består av 1 597 tkr i aktieinnehav i Biotech-IgG A/S. Under Q1 2013 avvecklades bolagets dotterbolag i England. Resultatet i moderbolaget påverkades med -26 tkr av denna avveckling. Innehavet i Biotech IgG A/S ökade fr o m 2011-12-31 beroende på att moderbolaget lämnat aktieägartillskott på 732 tDKK samt 4 216 tDKK för att öka det egna kapitalet i det danska dotterbolaget. Moderbolaget har dessutom per 2011-12-31 skrivit ner 4 216 tDKK som nämnts tidigare. Bolaget har sedan 2013-09-30 och fram till upprättandet av denna rapport inte gjort några pågående eller framtida investeringar som det har gjorts klara åtaganden om.

Väsentliga avtal

- Biotech-IgG AB har ett exklusivt avtal med det amerikanska bolaget Biofire Diagnostics, Inc. (Salt Lake City, Utah, USA) om distribution av FilmArray® System*, ett användarvänligt diagnostiksystem för sjukvården, bestående av instrument och tillhörande förbrukningsartiklar. Avtalet ger Biotech-IgG AB ensamrätt till försäljning av FilmArray® System på de svenska och danska marknaderna.

- Biotech-IgG AB har tecknat ett avtal med DiaMondial Group. Avtalet ger Biotech-IgG rätt att representera DiaMondial och dess produkter i Sverige, Danmark, Finland och Norge.

- Biotech IgG AB ingick 2009-04-01 ett avtal med Ajust Holding A/S om förvärv av tillgångarna i Ajust Holding A/S. Biotech-IgG erhöll enligt avtal bestämmande inflytande över verksamheten redan 1 januari 2009. Då Alistair Hurst varit långtidssjukskriven och helt frånvarande från verksamheten sedan 2011-06-27 har Alistair Hurst och Biotech-IgG gjort en gemensam överenskommelse om att Alistair Hurst per 2011-12-31 avslutar alla sina uppdrag inom Biotech-IgG Gruppen. I samband med överenskommelsen har konkurrensförbudspunkterna inom överst nämnda avtal upphört att gälla.

- Ett avtal finns med det Tjeckiska bolaget BVT Technologies (CZ) om produktion av Biotech-IgGs förbrukningsartiklar, såsom reagens och buffertar till SIRE Bio Laboratory Systems.

- Biotech-IgG AB har tecknat ett OEM-licensavtal med LifeAssays AB om utveckling, produktion och försäljning av reagens för haltbestämning av immunoglobulin G i industriella applikationer med LifeAssays Reader® och kringutrustning. Dessutom har ett leveransavtal avseende BITAR, instrument samt reagens tecknats med LifeAssays®.

- Biotech-IgG AB har ett antal avtal med distributörer av de egna produkterna inom SIRE och BITAR koncepten.

- Det licensavtal rörande vätskekromatografisk utrustning med European Institute of Science AB som tecknades i februari 2011 har avslutats per 2012-01-01 och ersatts med ett distributionsavtal utan royaltyavgifter.

- Dotterbolaget Biotech-IgG A/S har ett antal avtal med leverantörer för distribution av externa produkter.

- Konsultavtal inom området försäljning har tecknats med European Institute of Science AB.

Personal och övrigt

Antalet anställda i Biotech-IgG AB vid periodens utgång uppgick till 2 personer och i koncernen 3 personer.

I övrigt hänvisas till uppgifter för koncernen.

Biotech-IgG koncernen

Biotech-IgG är leverantör av ett brett sortiment av högkvalitativa produkter för sjukvårdsdiagnostik samt för forskning, rutin- och processapplikationer för LifeScience och livsmedelsindustrin.

Vision

Biotech-IgG koncernens vision är att bli den ledande Skandinaviska distributören av immundiagnostik och LifeScience produkter till sjukvården och som även erbjuder ett komplett sortiment av egna produkter till en väldefinierad kundgrupp som verkar inom analys, produktion och utveckling av proteiner främst antikroppar.

Dotterbolag:

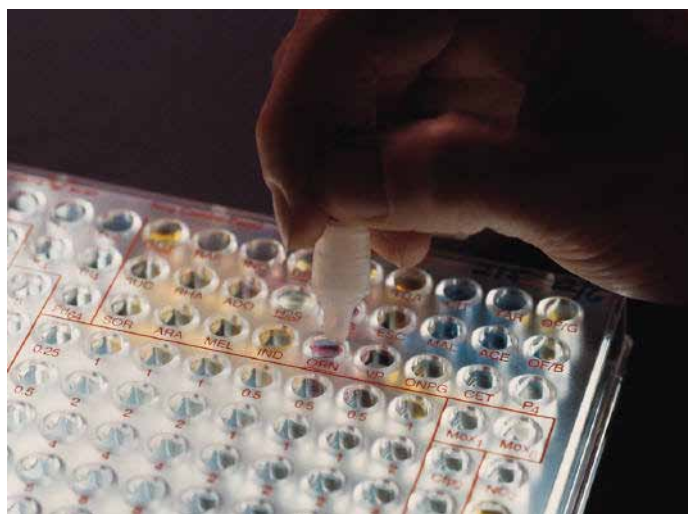
Mer information om dotterbolagens produkter finns på www.biotech-igg.com

Biotech-IgG A/S

Biotech-IgG A/S är en internationell ISO 9001:2008-certifierad leverantör av produkter för forskning, rutin- och processapplikationer inom LifeScience och immundiagnostik. Kunderna återfinns inom sjukhus, vårdcentraler, akademisk och kommersiell forskning och utveckling samt industrin, bl.a. läkemedel- och bioprocessindustrierna.

Biotech-IgG AB (publ.)
Försäljning SE - FoU
Moderbolag

Biotech-IgG A/S
Logistikcentrum
Försäljning Norden/EU
100%



Risikfaktorer

En investering i Biotech-IgG, vilket innefattar Biotech-IgG koncernen, innebär betydande risker. Bolaget befinner sig i ett tidigt skede av sin utveckling, vilket innebär att risken är hög såväl tekniskt, affärsmässigt som finansiellt. En investering i Biotech-IgG medför hög risknivå, vilket vid negativ utveckling kan innebära att hela det investerade kapitalet förloras. Varje investerare måste själv bilda sig en uppfattning om bolagets möjligheter och risker. Följande faktorer, som inte framställs i någon prioriteringsordning och heller inte gör anspråk på att vara heltäckande, bör övervägas noga vid en utvärdering av bolaget. Vid osäkerhet gällande riskbedömning bör råd inhämtas från kvalificerade rådgivare. För ytterligare riskbeskrivning hänvisas även till Bolagets årsredovisning 2011, sid 20 respektive sid 23.

Tidigt utvecklingsstadium

Biotech-IgGs produkter inom SIRE® Bio Laboratory Systems konceptet kräver ytterligare aktiviteter, bla marknads- och försäljningsaktiviteter eller, om t ex tekniska problem eller nya kundbehov uppstår, ytterligare utvecklingsaktiviteter innan betydande försäljningsintäkter kan förväntas. Det finns ingen garanti för att utfallet av sådana aktiviteter kommer att bli positivt eller att produkterna kommer att tas väl emot på marknaden. En ytterligare risk är att potentiella satsningar innebärande förvärv eller uppbyggnad av en marknadsorganisation inte lyckas och att prognosticerade resultat inte uppnås. Biotech-IgGs produkter inom IgG-analys kräver ytterligare aktiviteter inom utveckling, godkännanden och valideringar. Det är förenat med stora kostnader att få t ex MedTek produkter godkända. Dessa kostnader kommer inte att kunna återvinnas om produkten inte uppnår uppsatta kvalitetskrav.

Forskning och utveckling

Även om de resultat som hittills kommit fram är lovande kan det inte garanteras att utfallet av bolagets fortsatta forskning och utveckling inom proteinanalys kommer att vara positiv. Dessutom kan andra bolag utveckla metoder som visar sig vara överlägsna Biotech-IgGs. I båda fallen skulle detta inverka negativt på bolagets möjligheter att generera framtida intäkter. Biotech-IgG har under 2011 valt att outsourca och nedbringa sina tidigare utvecklingsresurser för att minska risker med FoU-kostnaderna.

Konkurrenter

De laboratorieanalys- och medicintekniska områdena utvecklas snabbt och antas fortsätta göra så. Andra företag forskar och utvecklar analysinstrument som kan komma att konkurrera med Biotech-IgGs produkter. Vissa av dessa företag både inom och utanför Sverige har avsevärt större resurser och längre verksamhetshistorik än Biotech-IgG. Uppkomsten av konkurrerande produkter som idag är okända kan innebära en förlust av förväntade framtida marknadsandelar. Konkurrerande produkter kan också störa etableringen av viktiga strategiska allianser med något eller några av de företag som utvecklar analysinstrument. Rätt timing kan vara helt avgörande för denna produkts genomslagskraft.

Försäljningsorganisation

Det kan inte garanteras att förvärvet av verksamheten i Biotech-IgG A/S kommer att påverka resultatet positivt eller att synergieffekter med Biotech-IgG ABs egna produkter kan uppnås. Det kan heller inte uteslutas att risken finns att Biotech-IgGs verksamhet och likviditet kan komma att påverkas negativt pga förvärvet. Det kan heller inte garanteras att leverantörer knutna till försäljningsorganisationen kan bibehållas eller nyrekrytering ske. En sådan potentiell risk finns då franska medicinteknikbolaget bioMérieux under Q3 2013 har lagt ett bud om att förvärva BioFire Diagnostics, med vilket Biotech-IgG har ett distributionsavtal. Förvärvet måste godkännas av amerikanska myndigheter för att kunna genomföras.

Det kan inte garanteras att Biotech-IgG får behålla försäljningsrättigheterna efter slutet av 2014 om förvärvet genomförs och bioMérieux väljer att själva ta hand om försäljningen.

Immateriella rättigheter

Eftersom Biotech-IgGs patentskydd är fördelat på olika patentfamiljer och dessa har begränsats till vissa geografiska områden kan konkurrenter lansera produkter som bygger på liknande teknik på de marknader som inte skyddas av befintliga patent. Bolaget avser dock att driva en fortsatt aktiv patentstrategi för vidareutveckling av patentskydd för existerande samt nyutvecklade produkter. Värdet av Biotech-IgG är delvis beroende av förmågan att erhålla och försvara patent och andra immateriella rättigheter. Det finns ingen garanti för att patenten kommer att ge tillräckligt skydd eller att de inte kommer att kringgås av andra.

Beroende av nyckelpersoner

Biotech-IgG är beroende av ett fåtal nyckelpersoner. Bolagets framtida utveckling beror i hög grad på förmågan att attrahera och behålla kompetent personal. Om någon eller några av dessa nyckelpersoner skulle lämna Biotech-IgG, skulle detta kunna få en negativ effekt på bolagets möjligheter att nå sina planerade utvecklingsmål.

Finansiella risker

Framtida kapitalbehov - Såväl storleken som tidpunkten för Biotech-IgGs framtida kapitalbehov beror bland annat på möjligheterna att gå in i partnerskap och/eller licensavtal, framgångar i forskningsprojekt, försäljning, både externt och internt, testning av produkten samt erhållande av nödvändiga godkännanden från myndigheter av patent och produkter. Biotech IgG kan behöva genomföra framtida nyemissioner. Det finns inga garantier för att nytt kapital, om behov uppstår, kan anskaffas eller att det kan anskaffas på för befintliga aktieägare fördelaktiga villkor.

Valutarisk - I dagsläget har Biotech-IgG främst affärsverksamhet inom Sverige och övriga Skandinavien, Storbritannien och till viss del EU. I en framtid kan antalet länder som Biotech-IgG koncernen är verksam i komma att utökas med ökad exponering för fluktuationer i olika valutor och en ökad risk för påverkan av Biotech-IgGs finansiella ställning.

Kreditrisk - Biotech-IgGs huvudsakliga likvida tillgångar är placerade på bankkonton varför kreditrisken är mycket begränsad i detta avseende. De finansiella fordringarna i Biotech-IgG koncernen uppgår per 2013-09-30 till 1 495 tkr. Biotech-IgG har gjort bedömningen att erforderliga reserveringar har gjorts. Det kan inte uteslutas att kreditrisk kan uppstå då vissa leverantörers produkter betingar betydande värden för både kund och leverantör.

Aktie- och aktiemarknadsrelaterade risker

Aktiens likviditet och kurs - Biotech-IgGs aktier är listade på den av Finansinspektionen övervakade marknadsplatsen AktieTorget. Då kursen påverkas av ett antal olika omvärldsfaktorer kan aktiens likviditet förändras över tiden i positiv eller negativ riktning, vilket kan göra att hela det investerade kapitalet kan gå förlorat om förändringen sker i negativ riktning. Eftersom avståndet mellan köp- och säljkurs varierar från tid till annan finns ingen garanti att aktier som förvärvats kan säljas av innehavaren vid varje given tidpunkt.

Ägare med betydande inflytande - Efter fullföljande av eventuella erbjudanden, på samma sätt som innan erbjudanden, kommer ett fåtal av Biotech-IgGs aktieägare troligen att tillsammans äga en väsentlig andel av samtliga utestående aktier. Följaktligen har dessa aktieägare möjlighet att utöva inflytande på alla ärenden som kräver godkännande av aktieägarna.

Övrig information

Redovisningsprinciper

Koncernredovisningen upprättas i enlighet med International Financial Reporting Standards, IFRS. Delårsrapporten för koncernen är upprättad i enlighet med IAS 34, Delårsrapportering och Årsredovisningslagen, och för moderbolaget i enlighet med Årsredovisningslagen och rådet för finansiell rapportering RFR 2 Redovisning för juridiska personer. Delårsrapporten har upprättats i enlighet med de redovisningsprinciper och beräkningsmetoder som framgår av årsredovisningen 2012. Delårsrapporten är liksom tidigare rapporter upprättad i enlighet med fortlevnadsprincipen. Nya standarder och tolkningar som trätt i kraft under 2013 har inte medfört någon effekt på Biotech-IgGs finansiella rapporter för perioden.



Finansiella instrument

Biotech-IgG har för närvarande inga finansiella instrument som värderas till verkligt värde utan samtliga finansiella tillgångar och skulder värderas till upplupet anskaffningsvärde. Biotech-IgG bedömer att det inte finns några väsentliga skillnader mellan verkligt värde och bokfört värde anseende de finansiella tillgångarna och skulderna.

Ekonomisk information för år 2013:

Bokslutskommuniké Q4 2013: 28 februari 2014

Uppgifter om bolaget

Biotech-IgG AB (publ)

Org nr 556529-6224

Odarslövsvägen 50, 225 92 Lund, Sweden

Tel +46 (0)46 12 37 40, Fax +46 (0)46 12 37 60

info@biotech-igg.com

www.biotech-igg.com

Denna delårsrapport har ej granskats av bolagets revisor.

Styrelsen och verkställande direktören försäkrar att rapporten ger en rättvisande översikt av moderbolaget och koncernens verksamhet, ställning och resultat samt beskriver väsentliga risker och osäkerhetsfaktorer som företaget och de företag som ingår i koncernen står inför.

Biotech-IgG AB (publ)

Lund, 18 oktober 2013

Margareta Krook
Styrelseordförande

Dario Kriz
Verkställande direktör

Edvard Skodic
Styrelseledamot

Ulric Aspegrén
Styrelseledamot

Ekonomisk redovisning koncernen

Resultaträkning, koncernen (tkr)	Jan-sept 2013	Jan-sept 2012	Juli-sept 2013	Juli-sept 2012	jan-dec 2012
Nettoomsättning	2 114	1 862	990	520	2 633
Förändring lager av produkter i arbete, färdiga varor och påg. arbete för annans räkning	-	-	-	-	-270
Övriga rörelseintäkter	12	60	-2	60	74
Rörelsens kostnader					
<i>Råvaror och förnödenheter</i>	-1 306	-1 056	-546	-476	-1 362
<i>Övriga externa kostnader</i>	-1 966	-1 909	-506	-494	-2 567
<i>Personalkostnader</i>	-1 619	-948	-575	-359	-1 382
<i>Av/nedskrivningar av materiella/immateriella anläggningstillgångar</i>	-133	-209	-45	-73	-371
Övriga rörelsekostnader	-16	-	-	-	-113
Rörelseresultat	-2 914	-2 200	-684	-822	-3 358
Finansiella poster	7	-24	2	-26	10
Resultat efter finansiella poster	-2 907	-2 224	-682	-848	-3 348
Skatt	0	0	0	0	0
Periodens resultat	-2 907	-2 224	-682	-848	-3 348
Övrigt totalresultat					
<i>Poster som senare kan komma att omklassificeras till resultatet</i>	-	-	-	-	-
<i>Omräkningsdifferenser</i>	13	-67	2	-35	-39
Totalresultat	-2 894	-2 291	-680	-883	-3 387
Resultat per aktie	-0,04	-0,09	-0,01	-0,03	-0,09
Genomsnittligt antal aktier	75 894 970	24 127 783	78 618 194	31 749 408	34 662 650
Antal aktier vid periodens slut	78 618 194	31 749 408	78 618 194	31 749 408	72 717 875
Antal aktier i oktober 2012	-	40 968 467	-	40 968 467	-

Balansräkning, koncernen (tkr)	30 sept 2013	30 sept 2012	31 dec 2012
Tillgångar			
Anläggningstillgångar			
Immateriella anläggningstillgångar			
<i>Varumärken</i>	29	177	72
<i>Koncessioner, patent och likn. rättigheter</i>	166	338	220
Materiella anläggningstillgångar			
<i>Inventarier, verktyg och installationer</i>	19	44	36
Finansiella tillgångar	210	410	360
Summa anläggningstillgångar	424	969	688
Omsättningstillgångar			
Varulager	1 174	963	715
Kortfristiga fordringar			
<i>Kundfordringar</i>	334	236	437
<i>Skattefordran</i>	57	57	32
<i>Övriga fordringar</i>	302	375	309
<i>Förutbetalda kostnader, upplupna intäkter</i>	61	56	61
Kassa och bank	751	2 331	1 445
Summa omsättningstillgångar	2 679	4 018	2 999
Summa tillgångar	3 103	4 987	3 687

Ekonomisk redovisning koncernen

Balansräkning, koncernen (tkr)	30 sept 2013	30 sept 2012	31 dec 2012
Eget kapital och skulder			
Eget kapital			
<i>Aktiekapital</i>	3 931	1 587	3 636
<i>Aktiekapital ännu ej registrerat</i>	-	2 049	-
<i>Övrigt tillskjutet kapital</i>	46 113	44 287	44 232
<i>Reserver</i>	-1 029	-1 070	-1 042
<i>Balanserad förlust</i>	-44 080	-40 732	-40 732
<i>Periodens resultat</i>	-2 907	-2 224	-3 348
Summa eget kapital	2 028	3 897	2 746
Långfristiga skulder			
<i>Avsättningar</i>	3	2	33
Kortfristiga skulder			
<i>Leverantörsskulder</i>	530	694	416
<i>Övriga skulder</i>	292	139	193
<i>Upplupna kostnader och förutbetalda intäkter</i>	250	255	299
Summa avsättningar och skulder	1 075	1 090	941
Summa eget kapital och skulder	3 103	4 987	3 687

Förändringar i eget kapital (tkr)	1 jan-30 sep 2013	1 jan-30 sept 2012	1 jan-31 dec 2012
<i>Ingående balans</i>			
Aktiekapital	3 636	14 632	14 632
Övrigt tillskjutet kapital	44 232	43 885	43 885
Omräkningsreserver	-1 042	-1 003	-1 003
Balanserat resultat	-44 080	-54 632	-54 632
<i>Förändring</i>			
Ökning av aktiekapital	295	855	2 904
Minskning av aktiekapital för täckning av förlust	-	-13 900	-13 900
Ökning av övrigt tillskjutet kapital	1 881	638	347
Omräkningsreserv	13	-67	-39
Balanserat resultat	-	13 900	13 900
Periodens totalresultat	-2 907	-2 224	-3 348
Utgående balans	2 028	3 897	2 746

Kassaflödesanalys, koncernen (tkr)	jan-sept 2013	jan-sept 2012	jan-dec 2012
Kassaflöde från verksamheten före förändring i rörelsekapital	-2 774	-2 039	-2 977
Förändring i rörelsekapital	-78	258	277
Kassaflöde från den löpande verksamheten	-2 852	-1 781	-2 700
Kassaflöde från investeringsverksamheten	-18	-88	-
Kassaflöde från finansieringsverksamheten	2 176	3 306	3 251
Periodens kassaflöde	-694	1 437	551
Likvida medel vid periodens början	1 445	894	894
Likvida medel vid periodens slut	751	2 331	1 445

Nyckeltal, koncernen (tkr)	jan-sept 2013	jan-sept 2012	jan-dec 2012
Soliditet (%)	65	78	74
Resultat efter finansnetto (tkr)	-2 907	-2 224	-3 348
Resultat (kr/aktie)	-0,04	-0,09	-0,09
Genomsnittligt antal aktier (st)	75 894 970	24 127 783	34 662 650
Antal aktier (st)	78 618 194	31 749 408	72 717 875
Aktier registrerade i oktober 2012	-	40 968 467	-
Eget kapital per aktie (kr)	0,03	0,12	0,04

Ekonomisk redovisning moderbolaget

Resultaträkning, moderbolag (tkr)	jan-sept 2013	jan-sept 2012	juli-sept 2013	juli-sept 2012	jan-dec 2012
Nettoomsättning	171	115	92	32	132
Förändring lager av produkter i arbete, färdiga varor och påg. arbete för annans räkning	-	-	-	-	-47
Övriga rörelseintäkter	12	5	-2	5	5
Rörelsens kostnader					
<i>Råvaror och förnödenheter</i>	-92	-76	-41	-1	-96
<i>Övriga externa kostnader</i>	-1 435	-1 420	-387	-386	-1 849
<i>Personalkostnader</i>	-932	-506	-371	-140	-675
<i>Av/nedskrivningar av materiella/ immateriella anläggningstillgångar</i>	-82	-127	-28	-46	-178
<i>Övriga rörelsekostnader</i>	-26	-	-	-	-113
Rörelseresultat	-2 384	-2 009	-737	-536	-2 821
Finansiella poster	14	13	4	6	-22
Resultat efter finansiella poster	-2 370	-1 996	-733	-530	-2 843
Skatt	-	-	-	-	-
Periodens resultat	-2 370	-1 996	-733	-530	-2 843
Totalresultat	-2 370	-1 996	-733	-530	-2 843

Balansräkning, moderbolag (tkr)	30 sept 2013	30 sept 2012	31 dec 2012
Tillgångar			
Immateriella anläggningstillgångar			
<i>Patent</i>	166	338	220
Materiella anläggningstillgångar			
<i>Inventarier, verktyg och installationer</i>	14	30	24
Finansiella tillgångar			
<i>Andelar i koncernföretag</i>	1 597	1 597	1 597
<i>Andra långfristiga fordringar</i>	210	410	360
Summa anläggningstillgångar	1 987	2 375	2 201
Omsättningstillgångar			
Varulager	486	523	486
Kortfristiga fordringar			
<i>Kundfordringar</i>	31	71	0
<i>Fordringar koncernföretag</i>	461	-	26
<i>Skattefordran</i>	57	57	32
<i>Övriga fordringar</i>	298	406	296
<i>Förutbetalda kostnader, upplupna intäkter</i>	46	37	44
Kassa och bank	463	2 182	1 263
Summa omsättningstillgångar	1 842	3 276	2 147
Summa tillgångar	3 829	5 651	4 348

Ekonomisk redovisning moderbolaget

Balansräkning, moderbolag (tkr)	30 sept 2013	30 sept 2012	31 dec 2012
Eget kapital och skulder			
Bundet Eget kapital			
<i>Aktiekapital</i>	3 931	1 587	3 636
Aktiekapital ännu ej registrerat	-	2 049	-
Fritt Eget kapital			
<i>Överkursfond</i>	2 228	402	347
<i>Balanserad förlust</i>	-428	2 415	2 415
<i>Periodens resultat</i>	-2 370	-1 996	-2 843
Summa eget kapital	3 361	4 457	3 555
Kortfristiga skulder			
<i>Leverantörsskulder</i>	214	328	167
<i>Skulder koncernföretag</i>	0	635	384
<i>Övriga skulder</i>	47	22	17
<i>Upplupna kostnader och förutbetalda intäkter</i>	207	209	225
Summa skulder	468	1 194	793
Summa eget kapital och skulder	3 829	5 651	4 348

Förändringar i eget kapital (tkr)	1 jan-30 sept 2013	1 jan-30 sept 2012	1 jan-31 dec 2012
<i>Ingående balans</i>			
Aktiekapital	3 636	14 632	14 632
Överkursfond	347	-	-
Balanserat resultat	-428	-11 485	-11 485
<i>Förändring</i>			
Ökning av aktiekapital	295	2 904	2 904
Minskning av aktiekapital för täckning av förlust	-	-13 900	-13 900
Överkursfond	1 881	402	347
Balanserat resultat	-	13 900	13 900
Periodens totalresultat	-2 370	-1 996	-2 843
Utgående balans	3 361	4 457	3 555

Kassaflödesanalys, moderbolag (tkr)	jan-sept 2013	jan-sept 2012	jan-dec 2012
Kassaflöde från verksamheten före förändring i rörelsekapital	-2 288	-1 870	-2 665
Förändring i rörelsekapital	-670	273	128
Kassaflöde från den löpande verksamheten	-2 958	-1 597	-2 537
Kassaflöde från investeringsverksamheten	-18	-88	-14
Kassaflöde från finansieringsverksamheten	2 176	3 306	3 251
Periodens kassaflöde	-800	1 621	700
Likvida medel vid periodens början	1 263	563	563
Periodens kassaflöde	-800	1 621	700
Likvida medel vid periodens slut	463	2 184	1 263

Nyckeltal, moderbolaget	jan-sept 2013	jan-sept 2012	jan-dec 2012
Soliditet (%)	88	79	82
Resultat efter finansnetto (tkr)	-2 370	-1 996	-2 844
Resultat (kr/aktie)	-0,03	-0,08	-0,08
Genomsnittligt antal aktier (st)	75 894 970	24 127 783	34 662 650
Antal aktier (st)	78 618 194	31 749 408	72 717 875
Aktier registrerade i oktober 2012	-	40 968 467	-
Eget kapital per aktie (kr)	0,04	0,14	0,05



Biotech-IgG AB (publ)
Org nr 556529-6224
Odarslövsvägen 50
225 92 Lund, Sweden
Tel +46 (0)46 12 37 40
Fax +46 (0)46 12 37 60
www.biotech-igg.com
info@biotech-igg.com